




Q. NUMBER	QUESTION	IMAGE/SIGNAL	OPTION1	OPTION2	OPTION3	ANSWER
1	एक पैदल पारपथ के निकट जब पदयात्री पथ पार करने के लिए प्रतीक्षारत हों तब आपको		हार्न देकर आगे बाढना चाहिए	गति कम करके हार्न देकर पार करना चाहिए	वाहन रोककर तब तक प्रतीक्षा करनी चाहिए जब तक कि पदयात्री पथ पार न कर लें	3
2	प्रसतुत चिन्ह प्रदर्शित करता है		ठहरिये	वाहन खड़ा करना मना है	आग्र अस्पताल है	1
3	आप एक संकरे पुल की ओर बढ रहे हैं और तभी दूसरी ओर से एक अन्य वाहन पुल में प्रवेश करने वाला है		आपको पुल को जल्द से जल्द पार करने की कोशिश करनी चाहिए	अपने वाहन का हेड लाइट जला कर पुल पार करनी चाहिए	अन्य वाहन जब तक पुल पार ना करे तब तक प्रतीक्षा करनी चाहिए	3
4	प्रसतुत चिन्ह प्रदर्शित करता है		बायें चलें	बायीं ओर के लिए रास्ता नहीं है	बायें मुडना जरूरी है	3
5	दुर्घटना के लिए जिम्मेदार उस वाहन को जिसके द्वारा किसी व्यक्ति को हताहत किया है		आप उस वाहन को निकट की पुलिस चौकी पर ले जायेंगे तथा दुर्घटना की सूचना दर्ज कराएंगें	वाहन को रोकक पुलिस चौकी में सूचना दर्ज करना चाहिए	पुलिस चौकी में सूचना दर्ज कराएंगें पर पहले आहत को मेडिकल सहायता प्रदान करनी चाहिए	3

6	प्रस्तुत चिन्ह प्रदर्शित करता है		रास्ता दीजिए	आगे अस्पताल है	आगे ट्राफीक आईलैंड है	1
7	एक तरफ रास्तों पर		वाहन खडा कराना निषेध है	ओवरटेकिंग निषेध है	रिवर्स गियर में वाहन नहीं चलाना चाहिए	3
8	प्रस्तुत चिन्ह प्रदर्शित करता है		प्रवेश निषेध है	एक तरफ रास्ता	गति सीमा खत्म	2
9	आप किसी वाहन को ओवरटे कर सकते हैं		उस वाहन की दाहिनी ओर से	उस वाहन की बांयी ओर से	वाहन की बायीं ओर से अगर रास्ता चौड़ा हो तो	1
10	प्रस्तुत चिन्ह प्रदर्शित करता है		दायां मोड निषेध	दायीं ओर तीव्र कर्व	यू-मोड निषेध	3
11	जब कोई वाहन किसी बिना सुरक्षाप्रहरी वाले रेलवे लाईन क्रॉसिंग के निकट हो तो उसे पार करने से पूर्व वाहन चालक को		वाहन को मार्ग के बांयी ओर रोकेंगे,वाहन से उतर कर यह सुनिश्चित करेंगे कि दोनों ओरसे कोई रेल या ट्राली तो नहीं आ रही	हार्न देकर रेलवे क्रॉसिंग को शीघ्रातिशीघ्र पार करने का प्रयास करना चाहिए	रेल के गुजरने तक प्रतीक्षा करनी चाहिए	1



12	प्रस्तुत चिन्ह प्रदर्शित करता है		पदयात्री पारपथ	पदयात्री प्रवेश कर सकते हैं	पदयात्री निषेध	1
13	आप किस प्रकार से एक परिवहन वाहन की पहचान करेंगे		उसके टायरों की माप देखकर	वाहन के रंग से	वाहन की नम्बर प्लेट को देखकर	3
14	प्रस्तुत चिन्ह प्रदर्शित करता है		दायीं तर ही चलिए	दायं ओर वहान खड़ा करना स्वीकृत है	दायीं ओर मुड़ना बाहयाकारी है	2
15	एक प्रशिक्षु लाइसेंस के वैधता रहती है		जब तक कि वाहन चालन लाइसेंस प्राप्त न हो जाए	6 महीनों के लिए	30दिन के लिए	2
16	प्रस्तुत चिन्ह प्रदर्शित करता है		यू-टर्न निषेध	दायें मुड़ना निषेध	बायीं ओरसे ओवरटेकिंग निषेध	2
17	एक ऐसे मार्ग पर जहां कोई फुटपाथ नहीं है वहां पदयात्रीयों को		मार्ग के बांयी ओर ही चलना चाहिए	मार्ग के दायीं ओर ही चलना चाहिये	पदयात्री मार्ग के दोनो ओर चल सकते है	2

18	निम्नांकित चिन्ह का तात्पर्य है		हार्न बजाना निषेध	हार्न बजाना अनिवार्य है	कृपया हार्न दीजिए	1
19	निम्न प्रकार के वाहन को अवश्य रासता खाली करके दिया जाना चाहिए		पुलस वाहन को	एम्बुलेंस व अग्निशमन वाहन को	तीव्र व अतितीव्र बसों को	2
20	प्रस्तुत चिन्ह प्रदर्शित करता है		आगे दोनों ओर सडक है	आगे सकरा पुल है	आगे रास्ता संकरा है	2
21	विपरीत दिशा से आने वाले वाहन पास हो सकता है		आपकी दायीं ओर से	आपकी बांयी ओर से	किसी भी सुविधाजनक ओर से	1
22	प्रस्तुत चिन्ह प्रदर्शित करता है		प्राथमिक चिकित्सा चौकी	आराम करने की जगह	अस्पताल	3
23	किसी वाहन का चालन ओवरटेक कर सकता है		पर्वतीय मार्ग से उतरते हुए	यदि मार्ग पर्याप्त चौड़ा है	जब आगे चलने वाले वाहन का चालक ओवरटेक का सिगनल देते हैं	3

24	प्रस्तुत चिन्ह प्रदर्शित करता है		प्राथमिक चिकित्सा चौकी	आराम करने की जगह	अस्पताल	1
25	किसी मोटर वाहन का चालक वाहन चला सकता है		मार्ग की दायीं ओर	मार्ग की बायीं ओर	मार्ग के मध्य में से	2
26	प्रस्तुत चिन्ह प्रदर्शित करता है		अस्पताल	आराम करने की जगह	प्राथमिक चिकित्सा चौकी	2
27	जब कोई वाहन रात्री के समय रास्ते के किनारे पार्क किया गया हो तो		वाहन को लॉक किया जाना चाहिए	उस वाहन के लाइसेंस प्राप्त वाहन चालक को चालक सीट पर जरूर रहना चाहिए	पार्किंग लाईट को खुला रखना चाहिए	3
28	प्रस्तुत चिन्ह प्रदर्शित करता है		रासता बंद है	वाहनखडा करना मना है	गति सीमा पर अंकुश समाप्त	3
29	कोहरे वाली लैम्प का प्रयोग किया जाना चाहिए		रात्री के समय	जब वहां कोहरण हो	जब विपरीत ओर से आने वाला वाहन डिमलाईट का प्रयोग नहीं कर रहा है	2

30	प्रस्तुत चिन्ह प्रदर्शित करता है		आगे रास्ता तंग है	आगे संकरा पुल है	आगे दोनों ओर मार्ग है	1
31	जेबरा लाइन बनी होती है		वाहन रोकने के लिए	पदयात्री पारपथ के लिए	वाहनों को प्रमुखता देने के लिए	2
32	प्रस्तुत चिन्ह प्रदर्शित करता है		रेलवे सटेशन निकट है	सुरक्षप्रहरी रहित लैवल क्रॉसिंग	सुरक्षाप्रहरी वाला लैवल क्रॉसिंग	2
33	यदि निकटतम कोई एम्बलेंस हो तो		उसे रास्ता दिया जाना चाहिए यदि आगे की ओर से कोई वाहन न हो	उसे प्रमुखता देने की कोई आवश्यकता नहीं है	वाहन चालक को रास्ते के किनारे-किनारे अपना वाहन चलाकर उसे रास्ता मुक्त करके देना चाहिए	3
34	प्रस्तुत चिन्ह प्रदर्शित करता है		दायीं ओर प्रवेश निषेध	बायीं ओर से प्रवेश निषेध	ओवरटेकिंग निषेध	3
35	लाल यातायात बत्ती से संकेत करती है		वाहन सावधानी बरखते हुए आगे बढ़ सकते हैं	वाहन रोक दिया जाय	वाहन की गति कम की जाए	2

36	प्रस्तुत चिन्ह प्रदर्शित करता है		क्रास रोड को	प्रवेश निषेध	अस्पताल	1
37	किसी अस्पताल के मुख्य द्वार पर वाहन खड़ा करना		उचित है	अनुचित है	उचित है यदि वहाँ "वाहन खड़ा करना मना है" का सकेत चिन्ह नहीं लगाया गया है	2
38	प्रस्तुत चिन्ह प्रदर्शित करता है		निषेध समाप्त	प्रवेश निषेध	ओवरटेकिंग निषेध	2
39	यदि रास्ते पर यह चिन्ह प्रदर्शित हो कि रास्ता फिसलन भरा है		तो वाहन चालक को गेयर बदल कर वाहन की गति धिमी करनी चाहिये	ब्रेक का प्रयोग करना चाहिए	उसी गति से आगे बढ़ना चाहिए	1
40	प्रस्तुत चिन्ह प्रदर्शित करता है		बायें मुड़ सकते हैं	आगे जाना या बायें मुड़ना बाहयकारी है	बायीं ओर सडक है	3
41	इन परिस्थितयों में ओवरटेकिंग निषेध है		जब इससे दूसरे यातायात को खतरा हो या असुविधा होने की आशंका हो	जब सामने वाला वाहन अपनी गति धिमी कर दे	रात्री के समय	1



42	प्रस्तुत चिन्ह प्रदर्शित करता है		हार्न बजाना बाहयाकरी	लगातार हार्न दीजिए	हार्न बजाना निषेध	1
43	बैंड की ओर जाते हुये ओवरटेकिंग करना		स्वीकृत है	नहीं है	सावधानी के साथ स्वीकृत है	2
44	प्रस्तुत चिन्ह प्रदर्शित करता है		आगे से दायीं ओर रास्ता है	दायें मुडना बाहयाकरी है	दायें मुडना निषेध है	2
45	मधुपान करके वाहन चलाना		निजी वाहनों में स्वीकृत है	रात्रि के समय स्वीकृत है	सभी प्रकार के वाहनो में निषेध में है	3
46	प्रस्तुत चिन्ह प्रदर्शित करता है		अंकुश निषेध	ठहरिये नहीं	वाहन खडा करना मना है	3
47	हार्न का प्रयोग करना वर्जित है		मंदिर, चर्च, मस्जिद मे	अस्पताल , नयायलय, के सामने	पुलिस चौकी के सामने	2
48	प्रस्तुत चिन्ह प्रदर्शित करता है		सीधे चलिए	वन वे	दोनों ओर के निषेध	2
49	रियर व्यूह शीशा प्रयोग होता है		चेहरा देखने के लिए	पीछे से आने वाले यातायात को देखने के लिए	पिछली सीट पर बैठे यात्री देखने के लिए	2






50	प्रस्तुत चिन्ह प्रदर्शित करता है		मोटर गाडियों के लिए प्रवेश निषेध	कार व मोटर साईकल के लिए प्रवेश निषेध	कार व मोटर साईकल का प्रवेश स्वीकृत	2
51	गतिमय वाहनों में चढ़ना या उनसे उतरना		बसों के संदर्भ में स्वीकृत है	ऑटो रिकशा में स्वीकृत है	सभी प्रकार के वाहनों में निषेध है	3
52	यह चिन्ह प्रदर्शित करता है		ट्रक का प्रवेश निषेध है	बसों का प्रवेश निषेध	भारी वाहनों का प्रवेश निषेध	1
53	हर वाहन कब से PUC छ महिने के अनंतर मे कराना है		प्रारंभिक निबंधन से	प्रारंभिक निबंधन के छ महिने के बाद से	प्रारंभिक निबंधन के एक साल के बाद से	3
54	यह चिन्ह प्रदर्शित करता है		बैलगाडी निषेध है	साईकिल निषेध	सभी प्रकार के वाहन निषेध	1
55	जब किसी वाहन में ईंधन भरा जा रहा होता		हवा का दबाव चैक नहीं किया जाना चाहिए	धूम्रपान नहीं करना चाहिए	वाहन की कोई भी बत्ती प्रयोग में नहीं लानी चाहिए	2


56	यह चिन्ह प्रदर्शित करता है		विद्यार्थी निषेध	पदयात्री अनुमत	पदयात्री निषेध	3
57	मोबाईल फोन का प्रयोग नहीं किया जाना चाहिए		सरकारी दफतरों में	पुलिस चौकी में	वाहन चलाते समय	3
58	यह चिन्ह प्रदर्शित करता है		दायों ओर से ओवरटेकिंग करना निषेध है	बायें मुडिये	बायें मुडना वर्जित है	3
59	ओवरटेकिंग करना वर्जित है		यदि आगे का रास्ता साफ दिखायी नहीं दे रहा है	यदि आगे का रास्ता उपयुक्त रूप से चौड़ा है	यदि रास्ते के बीच में सफेद टूटी हुई लाइनों के निशान हों	1
60	यह चिन्ह प्रदर्शित करता है		50मी0/धण्टा की गति से वाहन चलायें	50 मी0/धण्टा की गति से वाहन चलायें	50 मी0/धण्टा की गति से उपर वाहन चलायें	1
61	पैदल यात्रीयों को नुकीलें मोडों पर व ठहरे वाहन के नजदीक से रास्ता पार नहीं करना चाहिये		दूसरे वाहन को होने वाली असुविधा के कारण	रास्ते का प्रयोग करने वाले अन्य लोगों की असुविधा के कारण	अन्य वाहन के चालको ने पैदल यात्रीयों को नही देख सकेगें	3


62	यह चिन्ह प्रदर्शित करता है		2 कि०मी०/धण्टा की गति सीमा को	ऐसे वाहनों के लिए प्रवेश निषेध जिनकी चौड़ाई 2 मीटर से अधिक है	2 मीटर से अधिक अँचाई वाले वाहनों के लिए प्रवेश निषेध	2
63	एक निजी वाहन के रिकार्ड होते हैं		पंजीयन प्रमाण जी० सी० आर० बीमा प्रमाण पत्र	बीमा प्रमाण पत्र पंजीयन प्रमाण पत्र प्रमाण पत्र कर टोकन P.U.C.C Driving Licence	पंजीयन प्रमाण पत्र, परमीट, ट्रिप शिट	2
64	यह चिन्ह प्रदर्शित करता है		केवल 3.5 मीटर से अधिक अँचाई वाले वाहनों के लिए प्रवेश	3.5 मीटर से अधिक अँचाई वाले वाहनों के लिए प्रवेश	ऐसे वाहनों के लिए प्रवेश जिनकी अँचाई 3.5 मीटर से अधिक न हो	3
65	जिस रास्ते पर आप जा रहे हैं उसकी बांयी ओर मुड़ने के लिए आपको अवश्य ही		बायीं ओर मुड़ने का संकेत देकर रास्ते के मध्य में आ कर बाईं ओर मुड़ना चाहिए	हार्न देकर बायें मोड़ना चाहिये	बायीं ओर मुड़ने का संकेत देते हुये रास्ते के बायें तरफ गाड़ी धीमी करके दो बार हार्न बजाकर मुड़ना	3
66	चिन्ह प्रदर्शित करता है		ठहरिए	ठहरना व खड़ा होना मना है	जंक्शन	2
67	दूषण प्रमाण की वैधता होती है		6 महीने	1 वर्ष	2 वर्ष	1

68	हस चिन्ह प्रदर्शित करता है		प्रवेश निषेध	केवल आगे बढ़िये	दोनों ओरसे प्रवेश	2
69	आप रात्री के समय हैडलाईट हाई बीम पर रखकर वाहन चला रहे हैं और विपरीत दिशा से एक अन्य वाहन आ जाए तो आपको		अपनी बांयी ओर ही चलते रहना चाहिए	हैडलाईट को कई बार-बार से मध्धम व तीव्र करते रहना चाहिए	हेड लाईट डिम करना चाहिए	3
70	यह चिन्ह प्रदर्शित करता है		आगे बढ़ना या दायें मुड़ना बाह्यकारी है	आगे बढ़ना या बायें मुड़ना बाह्यकारी है	आगे साइड में रास्ता है	2
71	किसी वाहन चालक अपनी दायी हथेली झुकाकर बाहर निकालता है और अपनी भुजा को ऊपर और नीचे कई बार धमाते है तो आप समझेंगे		वह बांयी ओर मुड़ने वाला है	वह वाहन की गति मंद कर रहा है	आपको ओवरटेक स्वीकृति प्रदान कर रहा है	2

72	यह चिन्ह प्रदर्शित करता है		बांयी ओर रूके	बांयी ओर चलना वाहयकारी	बांये मुडें	2
73	बिना गियर की मोटर साइकिल चलाने के लिए लाइसेन्स प्राप्त करने की न्यूनतम आयु होती है		18 वर्ष	21 वर्ष	16 वर्ष	3
74	यह चिन्ह प्रदर्शित करता है		दांयी ओर चढ़ायी है	दायी हाथ को घुमाव है	दायें चलिए	2
75	यदि आप स्कूल की चिन्हित करता हुआ		वाहन रोककर हार्न देकर आगे बढ़ना चाहिए	वाहन को धीमा करके सावधानी से आगे बढ़ना चाहिए	लगातार हार्न देते हुए आगे बडना चाहिए	2
76	यह चिन्ह प्रदर्शित करता है		दांयी ओर हेयर पिन बैड है	दांयी ओर चढाई व उतराई है	दांयी ओर उतराई है	1
77	एक दुपहिया वाहन चालक को बांयी ओर मुडते समय अपना बांया हाथ		बांयी दिशा की ओर संकेत करना चाहिए	हाथ से संकेत नहीं करना चाहिए	बांयी दिशा की ओर दांयी भुजा से संकेत करना चाहिए	3



78	यह चिन्ह प्रदर्शित करता है		दांयी ओर हेयर पिन बैड है	दांयी ओर चढाई उतराई है	दांयी ओर उतराई है	1
79	यू टर्न लेते हुए संकेत करना चाहिए		बांये मुडने का संकेत	दांये मुडने का संकेत	गति मंद करने का संकेत	2
80	यह चिन्ह प्रदर्शित करता है		बांयी ओर उतराई है	दायी ओर हेयर पिन बैड है	बांये चलिए	2
81	किसी वाहन चालक को यू टर्न नहीं लेना चाहिए		ऐसे मार्ग पर जहां किसी प्रकार की यातायात सीमाएं नहीं हैं	एक व्यस्त मार्ग पर	यदि बांयी ओर से अन्य वाहन गुजर रहे हों	2
82	यह चिन्ह प्रदर्शित करता है		दांयी ओर उल्टा घुमाव है	बांयी ओर उल्टा घुमाव है	दांये मुडिए व सीधा चलिए	1
83	किसी नई कार के लिए एक बारीय दिया जाने वाले कर की अवधि होती है		उस कार का पंजीयन निरस्त होने तक	15 वर्षों के लिए	5 वर्षों के लिए	3
84	यह चिन्ह प्रदर्शित करता है		दांयी ओर उल्टा घुमाव है	बांयी ओर उल्टा घुमाव है	बांये मुडिए व सीधा चलिए	2



85	किसी वाहन को ओवरटेक करने से पूर्व यह सुनिश्चित किया जाना चाहिए कि		पीछे की ओर से कोई दूसरा वाहन न आ रहा हो	आगे का रास्ता पूर्णतया दृष्टिगत है व ओवरटेक करना सुरक्षित है	आगे वाला वाहन बांयी ओर मुड़ रहा है	2
86	यह चिन्ह प्रदर्शित करता है		बांयी तरफ रास्ता	गति सीमा	एक्सल की भार सीमा छ टन तक	3
87	किसी मालवाहन वाहन के केबिन में कितने व्यक्ति ले जाये जा सकते हैं		5 व्यक्ति	सामग्री चढाने एवं उतारने के लिये पर्याप्त आदमी	उतने व्यक्ति जितने कि पंजीयन प्रमाणत्र में दर्ज किये गये हों	3
88	यह चिन्ह प्रदर्शित करता है		दायें मुडिये	दायी तरफ रास्ता	दायें चलिए	2
89	जब आपके वाहन को ओवरटेक किया जा रहा हो तब आपको		अपने वाहन को रोककर दूसरे वाहन को ओवरटेक करने देना चाहिए	अपने वाहन की गति बडा देनी चाहिए	दूसरे वाहन को ओवरटेक करने में बाधा नही डालनी चाहिए	3
90	यह चिन्ह प्रदर्शित करता है		आगे चौराहा है	प्रवेश निषेध	आगे संकरा रास्ता है	1


91	वह स्थान जहां वाहन खड़ा करना वर्जित है		पहले से खड़े हुए वाहन के सामने	वन वे रोड पर	फुटपाथ पर	3
92	यह चिन्ह प्रदर्शित करता है		दायें मुड़िये	बायें मुड़िये	गोल घूमिये	3
93	हैण्ड ब्रेक का प्रयोग किया जाता है		गति कम करने के लिए	अचानक ब्रेक लगाने के लिए	वाहन को कहीं खड़ा करने के लिए	3
94	यह चिन्ह प्रदर्शित करता है		आगे रास्ता संकरा है	खतरनाक गडडा है	नौका	2
95	किसी दुपहिया वाहन पर दो से ज्यादा व्यक्ति		अति आवश्यक परिस्थितियों में स्वीकृत है	यह कानून को भंग करना है	स्वीकृत है यदि यातायात कम है	2
96	यह चिन्ह प्रदर्शित करता है		गार्ड युक्त लेबल क्रॉसिंग	गार्ड रहित लेबल क्रॉसिंग	आगे अवरोधक है;	1
97	आप किसी अस्पताल के निकट किसी वाहन को ओवरटेक करना चाहते हैं आपको		लगातार हार्न बजाना चाहिए	हार्न नहीं बजाना चाहिए	रुक रुक कर हार्न बजाना चाहिए	2









98	यह चिन्ह प्रदर्शित करता है		बांयी ओर वाई इण्टरसैक्शन है	दांयी ओर वाई इण्टरसैक्शन है	बांयी तरफ सड़क	1
99	किसी अपंजीकृत वाहन को सार्वजनिक स्थान पर चलाना		अवैध है	वैध है	वैध है यदि ऐसा करना अति आवश्यक है	1
100	यह चिन्ह प्रदर्शित करता है		बांयी ओर वाई इण्टरसैक्शन है	दांयी ओर वाई इण्टरसैक्शन है	बांयी तरफ सड़क	2
101	परिवहन वाहन का ड्राइविंग लाइसेन्स प्राप्त करने की न्यूनतम आयु है		25 वर्ष	18 वर्ष	20 वर्ष	3
102	प्रस्तुत चिन्ह प्रदर्शित करता है		बायें मुडिये	दायें मुडियें	वाई इण्टरसैक्शन	3
103	इन दशाओं में ओवरटेकिंग करना वर्जित है		राज्य राजमार्ग पर	पंचायत रास्तों पर	संकरे पुलों पर	3
104	प्रस्तुत चिन्ह प्रदर्शित करता है		सामने से दायीं ओर रास्ता है	आगे से दायें दोनो ओर रास्ता है	आगे जाना या दायें मुडना वाहयकारी है	3



105	यदि किसी पशु को ले जाने वाले व्यक्ति को यह आभास होता है कि पशु नियंत्रण से बाहर हो रहा है और वह वाहन का रोकने का अनुरोध करता है तो चालक		वाहन को रोक लेगा	हार्न बजाते हुये चलता रहेगा	गति को धीमा कर लेगा	1
106	यह चिन्ह प्रदर्शित करता है		रास्ता फिसलन भरा है	बजरी वाला मार्ग है	मोटर कारों के लिए प्रवेश निषेध	1
107	निम्न दशाओं में वाहन खड़ा करना वर्जित है		सड़क के किनारे	जहां वाहन खड़ा करना स्वीकृत हो	यातायात बत्ती के निकट	3
108	यह चिन्ह प्रदर्शित करता है		बजरी पड़ी हुयी है	रास्ता फिसलन भरा है	मोटर कारों के लिए प्रवेश निषेध	1
109	गति सीमा से अधिक तीव्र गति पर वाहन चलाना		एक ऐसा अपराध है जिसमें ड्राइविंग लाइसेन्स निलम्बित अथवा निरस्त हो सकता है	एक ऐसा अपराध है जिसमें केवल जुर्माना होता है	यह एक अपराध नहीं है	1



110	यह चिन्ह प्रदर्शित करता है		साइकिल क्रासिंग	साइकिल क्रासिंग वर्जित	साइकिल के लिए प्रवेश वर्जित	1
111	जब यह स्कूल बसें छात्रों का उतारने या चढ़ाने के लिए खड़ी हो तो		हार्न बजाकर आगे बढ़ें	क्योंकि वहां छात्रों द्वारा अचानक रास्ता पार करने की आशंका है	बिशेष सावधानी की आवश्यकता है	2
112	यह चिन्ह प्रदर्शित करता है		पशु वर्जित	रास्ते पर पशु होने की आशंका	पशु ले जाने वाले वाहन वर्जित है	2
113	जब एक अन्धा व्यक्ति हाथ में सफेद छड़ी लेकर रास्ता पार करता है तो वाहन चालक को उस सफेद छड़ी को		वाहन रोकने का यातायात संकेत समझना चाहिए	हार्न बजाकर आगे बढ़ना चाहिए	गति मंद करके सावधानीपूर्वक आगे बढ़ना चाहिए	1
114	यह चिन्ह प्रदर्शित करता है		आगे स्कूल है	पदयात्री पारपथ	पदयात्रियों द्वारा रास्ता पार करना वर्जित	1

115	जब एक मोटर वाहन किसी दुर्घटना में लिप्त हो तो		नजदीकी पुलिस स्टेशन में 24 घण्टों के भीतर सूचना दर्ज करानी चाहिए	12 घण्टों के भीतर नजदीकी पुलिस स्टेशन में सूचना दर्ज करानी चाहिए	48 घण्टों के भीतर नजदीकी पुलिस स्टेशन में सूचना दर्ज करानी चाहिए	1
116	यह चिन्ह प्रदर्शित करता है		आदमी कार्य पर है	बच्चे खेल रहे हैं	पदयात्री पारपथ	1
117	यदि किसी दुर्घटना की वजह से किसी थर्ड पार्टी की किसी सम्पत्ति का नुकसान होता है तो		वाहन चालक को 24 घण्टे के भीतर निकट की पुलिस स्टेशन में सूचना दर्ज करानी चाहिए	वाहन चालक को किसी निकट के पुलिस स्टेशन में 7 दिन के भीतर सूचना दर्ज करानी चाहिए	किसी थाने में कोई सूचना दर्ज कराने की कोई आवश्यकता नहीं है	1
118	यह चिन्ह प्रदर्शित करता है		रास्ता खराब है	रास्ता फिसलन भरा है	चट्टानें गिर रही हैं	3
119	यदि हमारे पीछे से आने वाला वाहन हमारे वाहन को ओवरटेक करना शुरू करता है तो		हमें दूसरे वाहन का ओवरटेक नहीं करना चाहिए	हम दूसरे वाहन को ओवरटेक कर सकते हैं	हम हार्न बजाते हुए दूसरे वाहन को ओवरटेक कर सकते हैं	1
120	यह चिन्ह प्रदर्शित करता है		आगे पुल है	नौका	आगे खाने पीने का स्टॉल है	2




121	हमसे आगे वाले वाहन के वाहन चालक ने हमें अपने वाहन को ओवरटेक करने का संकेत नहीं दिया है		हम ओवरटेक कर सकते हैं	हमें ओवरटेक नहीं करना चाहिए	हम हार्न बजाने के साथ ओवरटेक कर सकते हैं	2
122	यह चिन्ह प्रदर्शित करता है		तीव्र चढ़ाई	तीव्र ढलान	रास्ता फिसलन भरा है	1
123	जब हमारा वाहन ओवरटेक किया जा रहा हो तो		हमें अपने वाहन की गति नहीं बढ़ाना चाहिए	हम गति बढ़ा सकते हैं	हम सावधानी का ध्यान रखते हुए गति बढ़ा सकते हैं	1
124	यह चिन्ह प्रदर्शित करता है		तीव्र चढ़ाई	तीव्र ढलान	फिसलन वाला रास्ता	2
125	निम्न दशाओं में वाहन खड़ा करना मना है		अस्पताल के प्रवेश द्वार पर	रास्ते के बाईं ओर	बाजार क्षेत्र में	1
126	यह चिन्ह प्रदर्शित करता है		आगे का रास्ता संकरा है	बायीं तरफ इण्टरसेक्शन	आगे का रास्ता चौड़ा है	3



127	निम्न स्थानों पर वाहन खड़ा करना पाकिंग मना है		अग्निशामक	को अवयत्र् करते हुये के निकट	रास्ते के बाई ओर	1
128	यह चिन्ह प्रदर्शित करता है		मध्य में नाली है	आगे पुल है	बीच में अंतराल है	3
129	मोटरसाईकिल में पीछे सहयात्री के ले जाने के लिए		वाहन में पैर रखने का स्थान, हैण्ड ग्रिप व साडी गार्ड होना चाहिए	गाड़ी का सड़क कार होना चाहिए	वाहन में रियर व्यह मिरर (पीछे देखने वाला शीशा होना चाहिए);	1
130	यह चिन्ह प्रदर्शित करता है		ऊंची नीची सड़क	टेडा मेडा रास्ता	घाट रास्ता	1
131	सार्वजनिक सेवायान को चलाते हुए धूमपान करने के फलस्वरूप		ड्राइविंग लाइसेन्स का निलम्बन हो सकता है	जुर्माना हो सकता है	उपयुक्तर्त में से कोई नहीं	1
132	यह चिन्ह प्रदर्शित करता है		आगे अवरोध है	आगे रेलवे क्रॉसिंग है	आगे भारपुल है।;	1

133	सार्वजनिक स्थानों पर वाहन खड़ा छोड़ देने से दूसरों को व यात्रियों व अन्य को असुविधा होन पर		ड्राइविंग लाइसेन्स को निलम्बित निरस्त किया जा सकता है	केवल जुर्माना होता है	उपरोक्त में से कोई नहीं	1
134	यह चिन्ह प्रदर्शित करता है		पार्श्व की सड़क आर पार नहीं है	बायें मुड़िए	आगे पुल है	1
135	किसी विरोध प्रदर्शन या हड़ताल को दर्शाने के लिए किसी सार्वजनिक स्थान पर या ऐसे स्थान पर वाहन को इस प्रकार छोड़ देना जिससे अवरोध उत्पन्न हो या जनता को यात्रीयों को या उस स्थान का उपयोग करने वाले अन्य लोगों को असुविधा उत्पन्न हो		तो ड्राइविंग लाइसेंस को निलम्बित या केवल जुर्माना होता है	केवल जुर्माना होता है	हर चालक का वैधानिक अधिकार है	1
136	यह चिन्ह प्रदर्शित करता है		आगे नौका मार्ग है	आगे मुख्य रास्ता है	रास्ता नहीं है	3

137	मालावाहक वाहनों पर क्षमा से अधिक भार ले जाना		वैधानिक रूप से नहीं है	केवल जुर्माना होता है	ड्राइविंग लाईसेंस को निलम्बित या निरस्त किया जा सकता है	3
138	यह चन्ह प्रदर्शित करता है		पार्किंग वर्जित है	दानों ओर पार्किंग है	पुलिस सहायता चौकी हां;	2
139	यदि किसी टैक्सी का चालक इस वजह से या.ा पर जाने से मना करता है क्योंकि दूरी कम है तो		ड्राइविंग लाईसेंस को निलम्बित या निरस्त किया जा सकता है	केवल जुर्माना होता है	दोनों में से कुछ नहीं होता है	1
140	यह चिन्ह प्रदर्शित करता है		स्कूटर व मोटरसाईकल का पार्किंग स्थल	स्कूटर व मोटरसाईकल वर्जित	स्कूटर मोटरसाईकल मरम्मत	1
141	यदि आज किसी ऐसे तिराहें पर पहुंचते हैं जहां पर यातायात बत्ती या पुलिसमैन नहीं है		उन मार्गों से तिराहें की तरफ आने वाले सभी वाहनों यातायात को रास्ता देंगे	यथोचित संकेत देंगे व हार्न देकर आगे बढ़ेंगे	अपनी दायी ओर से तिराहे की तरफ आने वाले यातायात को रास्ता देंगे और यथोचित संकेत देने के बाद आगे बढ़ेंगे	3
142	यह चिन्ह प्रदर्शित करता है		निजी करों के लिये प्रवेश निषेध	टैक्सी का पार्किंग स्थल	पुलिस वाहनों के लिए पार्किंग स्थल	2



143	जब आज किसी ऐसे तिराह की ओर बड रहे हों जहां पीली स्गिनल बत्ती चमक रही हो तो आपको चाहिए		क्योंकि वहां कोड़ प्रतिबन्ध नहीं है इसलिए उसी गति से आगे बडतें रहेंगे	वाहन रोक कर बत्ती हरी होने का इंतजार करेंगे	वाहन की गति धीकी करके तभी आगे बडेंगे जब यह निश्चित हो जायेगा कि ऐसा करना सुरक्षित है	3
144	यह चिन्ह प्रदर्शित करता है		पैटोल पम्प	पार्किंग आटोरिक्षा का पार्किंग स्थल	आटोरिक्षा वर्जित है	2
145	जहां पर रासता लगातार पीली रेखा से चिन्हित किया गया हो वाहनों को		पीली रेखा को न तो छूना चाहिये नहीं पार करना चाहिए	केवल पीली रेखा के दायी ओर से ओवरटेक करने देना चाहिये	आगे वाली वाहन को ओवरटे करते समय पास रहना चाहिए	1
146	यह चिन्ह प्रदर्शित करता है		पीछे से आने वाली वाहन को रूकने का अनुरोध करना	दायें मुडना चाहते हैं	विपरित दिशा से आने वाले वाहन का रूकने का अनुरोध करना	2
147	जब आज किसी ढलवा मार्ग पर वाहन चला रहे हों तो आपको		पहाड से नीचे उतरने वाले वाहनों को प्राथमिकता देनी चाहिये	पहाड पर चढने वाले वाहनों को प्राथमिकता देनी चाहिये	भारी मालवाहक वाहनों को प्राथमिकता देनी चाहिये	2
148	यह चिन्ह प्रदर्शित करता		बायें मुडना चाहते हैं	दायें मुडना चाहते हैं	अन्य सभी वाहनों को रूकने का अनुरोध कर रहे हैं	1

149	किसी टैक्टर के चालक को टैक्टर में इनको नहीं बिठाना चाहिए		चालक के अतिरिक्त किसी अन्य व्यक्ति को	चालक के अतिरिक्त तीन से ज्यादा व्यक्तियों को	चालक सहित दो से अधिक व्यक्तियों को	1
150	यह चिन्ह प्रदर्शित करता है		दाये मुड़ना चाहते हैं	विपरीत दिशा से आने वाले को रूकने का अनुरोध कर रहे हैं	वाहन की गति धीमी करना चाहते हैं	3
151	जब कोई वाहन शाखा पथ से मुख्य पथ प्रवेश कर रहा हो तो वाहन चालक को इनको प्राथमिकता देनी चाहिए		बायीं ओर से आने वाले वाहनों को	दायीं ओर से आने वाले वाहनों को	जो मुख्य मार्ग पर जा रहे हो उन सभी वाहनों को	3
152	यह चिन्ह प्रदर्शित करता है		सीधे जाना चाहते हैं	वाहन रोकना चाहते हैं	दायें मुड़ना चाहते हैं	2
153	आप किसी वाहन को बायीं ओर से ओवरटेक कर सकते हैं		यदि उस वाहन का चालक यह संकेत दे कि वह दाये मुड़ना चाहता है और वह रास्ते के मध्य की ओर बड़े	यदि वहां बायीं ओर पर्याप्त जगह हो	यदि वह वाहन धीमी गति से चल रहा हो	1

154	यह चिन्ह प्रदर्शित करता है		पीदे से आने वाले सभी वाहन रूक जायें	पीदे से आने वाले वाहनो को निकलने दिया जाये	सामने की ओर से आने वाले वाहनों को रोका जाये	1
155	'टेल-गौटिंग' क्या है		खतरनाक तरीके से अपने आगे आने वाले वाहन के अत्यधिक समीप रखते हुए वाहन चलाये जा कि खतरनाक हो	ओगे वाले वाहन से सुरक्षित दूरी रखते हुए उसी अनुपात में गति को नियंत्रित करना	आगे वाले वाहन से कम से कम 7 मीटर की दूरी बनाये रखना	1
156	यह चिन्ह प्रदर्शित करता है		बायें ओर से आने वाले वाहन जायें	विपरीत दिशा से आने वाले वाहनों को पार करने का संकेत करना	आगे व पीछे दोनो ओर से आने वाले वाहनों को रूकने का संकेत करना	3
157	किसी अधिकृत आधिकारी द्वारा किसी वाहन को जब्त किया जा सकता है यदि		वह वाहन वैध पंजीकरण या परिमित से आच्छादित नहीं है	वह वाहन वैध-बीमा से आच्छादित नहीं है	वह वाहन गति सीमा से अधिक गति पर चालित है	1
158	यह चिन्ह प्रदर्शित करता		सामने की ओर से आने वाले वाहनों को रूकने का संकेत करना	पीदे से ओर आने वाले वाहनों को रूकने का संकेत करना	आगे से आने वाले वाहनों को पार करने का संकेत करना	1
159	इस प्रकार के हार्न अनुगत है		एयर-हार्न	विभिन्न ध्वनियों वाले हार्न	विधुतचालित हार्न	3

160	ऐसे मार्ग जिन पर रिवर्स गियर पर वाहन चलाना वर्जित है		वन-वे रोड	तीव्र ढलान वाला मार्ग	तीव्र चढाई वाला मार्ग	1
161	यदि नशा करके वाहन चलाने का पता चलता है तो चालक को दण्ड दिया जायेगा		कारावास जो कि 5 माह तक हो सकती है अथवा 2000 रूपये तक का जुर्माना अथवा दोनो ही	एक वर्ष का कारावास अथवा 4000 तक का जुर्माना या दोनो ही	दो वर्ष का सश्रम कारावास	1
162	आप मोटर साईकल के शिक्षार्थी लर्नर लाइसेन्स धारक हैं		अपको तब वाहन चलाना चाहिए जब यातायात कम हो	अपको केवल तभी वाहन चलाना चाहिए जब मोटर साईकिल चलाने के लिए ड्राइविंग लाईसेंस प्राप्त एक अनुदेशक आपके साथ हो	आप वैध डीएल धारक अनुदेशक इन्सट्रक्टर प्रशि0 दे रहा हो के अतिरक्तिकिसी को मोटर साईकिल पर नही बैठायेगे	3
163	यदि एक तिराह की यातायात सिग्नल बलित्त जलती है तो वहां पहुंचने वाले वाहन चालक को अवश्य ही		सुरक्षा सुनिश्चित करनी चाहिये	रुकने के लिए गति धीमी कर देनी चाहिए	हार्न बजाकर आगे बडना चाहिए	2
164	सभी प्रकार के मोटर वाहन आच्छादित होने चाहिए		जीवन बीमा से	थर्ड पार्टी बीमा से	व्यापक बीमा से	2

165	अपने आप से आगे चल रहे वाहन से रखी जाने वाली न्यूनतम दूरी		10 मीटर	5 मीटर	गति के अनुसार सुरक्षित दूरी	3
166	किसी निजी वाहन के अनुमत यात्री क्षमता दर्ज होती है		पंजीयन प्रमाणप. में	टैक्स टोकन में	परमिट में	1
167	ओवरटेकिंग वर्जित है जबकि		मार्ग टूटी हुई सफेद मध्य रेखा से चिन्हित हो	रास्ता जिस पर मध्य में लगातार पीला रंग की रेखा	जब वाहन खड़ी पहाड़ी पर चलाया जा रहा हो	3
168	यदि मार्ग सफेद इर्टी हुई रेखा से चिन्हित किया गया हो तो आपको		पथ नहीं बदलना चाहिए	यदि आवश्यकता हो तो पथ नहीं परिवर्तित किया जा सकता है	वाहन को रोक देना चाहिए	2
169	झपकने वाली लाल यातायात बत्ती का मतलब होता है		वाहन तब तक रोके रखना चाहिए जब तक बत्ती हरी न हो जाए	वाहन रोककर तब आगे बढ़ेंगे जब ऐसा करना सुरक्षित हो	गति कम करके आगे बढ़ना चाहिए	2

170	सुरक्षात्मक चालन क्या है		सावधानीपूर्वक इस पूर्वानमान के साथ वाहन चालकों एवं अनय मार्ग प्रयोगताओं का इस्तेमाल के ारा या यातायात नियमों चिन्हों का उल्लघन किया जा सकता है	मार्ग संकेतों की परवाह न करते हुये अपने तक पहुंचने के उद्देश्य से वाहन चलाना	इस धारण के साथ वाहन चलानाकि माग्र का उपयोग करने वाले अन्य वक्ति अपनी सुरक्षा के लिए सांवधान रहेंगे	1
171	सटॉप लाईन का क्या अर्थ होता हैख		रोड जंकशन या पदया.ी पदयात्री के पहले स्थित 5 से0मी चौडी सफेद अथवा पीले रंग की रेखा	रास्ते के मध्य में खींची गई पीली रंग की रेखा	रास्ते के मध्य में स्थित सफेद रंग की रेखा	1
172	खींचने वाले वाहन और खींचे जाने वाले वाहन के बीच अधिकतत दूरी सवीकृत है		15 मी0	5मी0	10मी0	2
173	मोटर वाहन अधिनियम 1988 की धारा 112 के अनुसार		गति सीमा का उल्लेख नहीं किया जा सकता	शराब पीने के बाद वाहन नहीं चलाना चाहिए	बिना कर दिए मार्ग पर वाहन का इस्तेमाल नहीं करना चाहिए	1
174	टेढा मेढा चलना		खतरनाक दो पहिया वाहन के लिए	खतरनाक हर समय के लिए	खतरनाक चार पहिया वाहन के लिए	2

175	पहाड़ी रास्ते से नीचे आते समय किस के द्वारा नियंत्रण		परिवर्तन छोटा गियड	इंजन बंद करना	पहले निवटल चुने और फिर पीछे करते रहे	1
176	चकर के ईर्द गीर्द घुमना		सही ढंग से रास्ते पर आगे निकल जाने का अधिकार	वर्तमान रास्ते पर आगे निकल जाने का अधिकार	पेचीदा रास्ते पर आगे निकल जाने का अधिकार	3
177	दो पहिया वाहन के लिए आवश्यक है हैलमेट		अपने सुरक्षा के लिए कानुन अनुसार	अनयथा पुलिस के नियम का उलंघन	आवश्यक है सब के लिए	1
178	रात को ओवर टेक करने के पहले निश्चत होना होगा		चौंकाने वाली बत्ती का उपयोग वर्जित है	ओवर टेक करने के पहले हेड लाइट को चालु करना	वाहन का फौग बत्ती चालु करना	2
179	कब चमकता संकेत का इस्तेमाल करना है		यातयात बत्ती (लाल बत्ती ) का काम ना करना	धीमा करना, आगे आना सावधानी से	काम चालु है	2
180	आप क्या किजीएगा अगर राहगीर जेबरा करोंसिंग पर रूका है राहगीर रास्ते को पार नही कर रहा है		आवाज आपके द्वारा	मरीज का लिए इंतजार	मार्ग पर चलना	2
181	मैदान मे राजी होना		पैदल रास्ते पर	पहाड़ी चोटी पर	दोनो मे से कोई भी विकल्प नही	3
182	भारी धुंधला किरण की रफतार		ठिक तरह से देखना चाहिए	धुंधला वातावरण मे चकाचौंध कर देना	दुसरे लोगो को सुरक्षित रखना चाहिए	2

183	कब कहाँ दिशा परिवर्तन करना		गली परिवर्तन करना सही दिशा में	कम से कम 50 मीटर पहले बीच रास्ते से परिवर्तन करना	बीच रास्ते से दिशा परिवर्तन करना	2
184	पीछे से वाहन बत्ती जलाकर आने से आप किया किजीएगा		दो वाहनो के बीच की दुरी बनाना	नियंत्रण यंत्र को छु कर बत्ती दवारा बताना	आगे बढ़ने के लिए सुरक्षित अनुमति देना	3
185	कहाँ पर नरम या कड़क बत्ती का उपयोग करना		प्रत्क्षता निगुण आम रास्ता या सड़क	ग्रामीण रास्ते पर	एक छोर से दुसरे संकीर्ण रास्ते पर	1
186	बरसात में पीछे से आगे वाहन चलाते समय सावधानी बरतनी चाहिए		अचानक दिशा परिवर्तन करना	धुंधला रौशनी में चौधिया जाना	अगर ऐसा हो जाए तो अचानक रुकना	3