


























Q. NUMBER	QUESTION		OPTION1	OPTION2	OPTION3	ANSWER
১	যখন পদচারীরা, পদচারীদের রাস্তা পারাপারের জন্য নির্দিষ্ট স্থানে অপেক্ষা করছেন, তখন আপনি ...		হর্ন বাজান এবং এগিয়ে চলুন	গাড়ীর গতি কমান, হর্ন বাজান এবং পার হয়ে যান	গাড়ী থামান, পদচারীরা রাস্তা পার হওয়া অবধি অপেক্ষা করুন এবং তারপরে এগোন	৩
২	পাশের চিহ্নটির মানে হচ্ছে		থামুন	গাড়ী পার্ক করে রাখা যাবে না	সামনে হাসপাতাল	১
৩	আপনি একটি সক্ষীর্ণ সেতুর দিকে গাড়ী নিয়ে এগোচ্ছেন, অন্য একটি গাড়ী, উল্টোদিক থেকে সেতুতে ঢোকবার মুখে, তখন আপনি		গাড়ীর গতি বাড়ান এবং যত দ্রুত সম্ভব সেতু পার হওয়ার চেষ্টা করুন	গাড়ীর হেড লাইট জ্বালান এবং সেতু পার যান	অন্য গাড়ীটি সেতু পার হয়ে আসা অবধি অপেক্ষা করুন এবং তারপরে এগোন	৩
৪	পাশের চিহ্নটির মানে হচ্ছে		বাঁ দিকে গাড়ী রাখুন	বাঁ দিকে কোনো রাস্তা নেই	বাধ্যতামূলক ভাবে গাড়ী বাঁ দিকে ঘোরান	৩
৫	যখন একটি গাড়ী দুর্ঘটনাগ্রস্থ হয়ে কোন মানুষ আহত হয়েছেন		গাড়ীটি সব থেকে কাছের থানায় নিয়ে গিয়ে দুর্ঘটনাটি জানান	গাড়ীটি চালান বন্ধ রাখুন এবং থানায় জানান	আহত মানুষটির চিকিত্সার জন্য সকল প্রকার প্রয়োজনীয় পদক্ষেপ নিন এবং ২৪ ঘন্টার মধ্যে সবচেয়ে কাছের থানায় জানান	৩
৬	পাশের চিহ্নটির মানে হচ্ছে		রাস্তা দিন	সামনে হাসপাতাল	ট্রাফিক আইল্যান্ড সামনে	১
৭	যে রাস্তা একমুখী যান চলাচলের জন্য নির্দিষ্ট		গাড়ী পার্কিং নিষিদ্ধ	সামনের গাড়ীকে অতিক্রম করা (ওভারটেক) নিষিদ্ধ	রিভার্স বা ব্যাক গিয়ারে গাড়ী চালানো যাবে না	৩
৮	পাশের চিহ্নটির মানে হচ্ছে		প্রবেশ নিষিদ্ধ	একমুখী রাস্তা	নির্ধারিত গতিবেগের শেষ সীমা	২
৯	আপনি সামনের গাড়ীটিকে অতিক্রম করতে পারেন		ঐ গাড়ীটির ডানদিকে দিয়ে	ঐ গাড়ীটির বাঁ দিকে দিয়ে	যদি রাস্তা চওড়া থাকে, তবে বাঁ দিকে দিয়ে	১
১০	পাশের চিহ্নটির মানে হচ্ছে		ডান দিকে ঘোরা নিষিদ্ধ	ডান দিকে তীক্ষ্ণ বাঁক	U-টার্ন নিষিদ্ধ	৩
১১	যখন একটি গাড়ী প্রহরীহীন রেলওয়ে লেভেল ক্রসিং এর দিকে এগোচ্ছে, তখন ক্রসিং পার হবার আগে গাড়ীর চালক		গাড়ীটিকে রাস্তার বাঁ দিকে দাঁড় করাবেন, তারপর গাড়ী থেকে নেমে রেললাইনের কাছে যাবেন এবং নিশ্চিত হবেন, রেললাইনের কোনো দিক থেকেই কোনো	হর্ন বাজিয়ে, যত দ্রুত সম্ভব রেললাইনের রাস্তা পার হতে হবে	ট্রেন চলে যাওয়া অবধি অপেক্ষা করতে হবে	১









			ট্রেন বা ট্রলি আসছে কি না			
১২	পাশের চিহ্নটির মানে হচ্ছে		পদচারীদের রাস্তা পার হবার জায়গা	পদচারীরা প্রবেশ করতে পারেন	পদচারীর চলাচল নিষিদ্ধ	১
১৩	ট্রান্সপোর্ট বা বাণিজ্যিক গাড়ীটিকে কিভাবে চিনবেন ?		টায়ারের আকার দেখে	গাড়ীটির রং দেখে	গাড়ীটির নাম্বার প্লেট দেখে	৩
১৪	পাশের চিহ্নটির মানে হচ্ছে		ডান দিক বজায় রেখে চলুন	ডান দিকে গাড়ী পার্ক করা অনুমোদিত	বাধ্যতামূলক ভাবে ডান দিকে ঘুরতে হবে	২
১৫	শিক্ষানবিসের লাইসেন্সের বৈধতা থাকে		যতদিন পর্যন্ত গাড়ী চালানোর লাইসেন্স হাতে না পাওয়া যাবে	৬ মাস	৩০ দিন	২
১৬	পাশের চিহ্নটির মানে হচ্ছে		U-টার্ন নিষিদ্ধ	ডান দিকে ঘোরানো নিষিদ্ধ	বাঁ দিক দিয়ে সামনের গাড়ীকে অতিক্রম করা নিষিদ্ধ	২
১৭	ফুটপাথ বিহীন রাস্তায় পদচারীরা		রাস্তায় বাঁ দিক দিয়ে হাটবেন	রাস্তায় ডান দিক দিয়ে হাটবেন	রাস্তার যেকোনো দিক দিয়েই হাটতে পারেন	২
১৮	পাশের চিহ্নটির মানে হচ্ছে		হর্ন বাজানো নিষিদ্ধ	বাধ্যতামূলক ভাবে হর্ন বাজাতে হবে	হর্ন বাজানো যেতে পারে	১
১৯	উল্লিখিত গাড়ীর ক্ষেত্রে, রাস্তা করে দিতে হবে		পুলিশের গাড়ী	আপদকালীন সংকেত যুক্ত গাড়ী	দ্রুত, অতিক্রম গামী বাস	২
২০	পাশের চিহ্নটির মানে হচ্ছে		সামনে উভয় দিকেই রাস্তা	সামনে সংকীর্ণ সেতু	সামনে সংকীর্ণ রাস্তা	২
২১	উল্টোদিক থেকে এগিয়ে আসা গাড়ীকে যেতে দিতে হবে..		আপনার ডান দিক দিয়ে	আপনার বাঁ দিক দিয়ে	যে দিকটা সুবিধাজনক হবে, সেই দিক দিয়ে	১
২২	পাশের চিহ্নটির মানে হচ্ছে		প্রাথমিক চিকিত্সা কেন্দ্র	বিশ্রামস্থল	হাসপাতাল	৩
২৩	কোন একটি গাড়ীর চালক, সামনের গাড়ীকে অতিক্রম করতে পারবেন ...		পাহাড় থেকে নামার সময়	যদি রাস্তাটি যথেষ্ট চওড়া থাকে	যখন সামনের গাড়ীর চালক, পিছনের গাড়ীটিকে অতিক্রম করার সংকেত দেখাচ্ছেন	৩


২৪	পাশের চিহ্নটির মানে হচ্ছে		প্রাথমিক চিকিত্সা কেন্দ্র	বিশ্রামস্থল	হাসপাতাল	১
২৫	গাড়ীর চালক, সাধারণ ভাবে গাড়ী চালিয়ে যাবেন....		রাস্তার ডানদিক বরাবর	রাস্তার বাঁ দিক বরাবর	রাস্তার মাঝ বরাবর	২
২৬	পাশের চিহ্নটির মানে হচ্ছে		হাসপাতাল	বিশ্রামস্থল	প্রাথমিক চিকিত্সা কেন্দ্র	২
২৭	যখন কোনো গাড়ী রাতে রাস্তার ধারে রাখা (পার্ক করা) হয়েছে		গাড়ীটিকে তালাবন্ধ করে রাখতে হবে	গাড়ী চালানোর উপযুক্ত লাইসেন্স আছে, এমন ব্যক্তিকে, চালকের আসনে থাকতে হবে	গাড়ী দাঁড়িয়ে থাকাকালীন আলো (পার্কিং লাইট) জ্বালিয়ে রাখতে হবে	৩
২৮	পাশের চিহ্নটির মানে হচ্ছে		রাস্তা বন্ধ	গাড়ী পার্ক করা নিষিদ্ধ	পূর্ব নির্ধারিত গতিবেগের শেষ সীমা	৩
২৯	কুয়াশায় ব্যবহার্য বাতি (ফগ্ ল্যাম্প) ব্যবহৃত হবে		রাত্রে	যখন কুয়াশা থাকবে	যখন উল্টোদিকের থেকে আসা গাড়ীতে ডিপার আলো ব্যবহার করছে না	২
৩০	পাশের চিহ্নটির মানে হচ্ছে		সামনে সংকীর্ণ রাস্তা	সামনে সংকীর্ণ সেতু	সামনে, উভয় দিকেই রাস্তা	১
৩১	জেরা চিহ্নের কাজ হল ...		গাড়ী থামানোর জন্য	পদচারীদের রাস্তা পারাপারের করার জন্য নির্দিষ্ট জায়গা	চলন্ত গাড়ীকে অগ্রাধিকারের জন্য	২
৩২	পাশের চিহ্নটির মানে হচ্ছে		কাছে রেল স্টেশন	বেড়া ছাড়া লেভেল ক্রসিং	বেড়া দেওয়া লেভেল ক্রসিং	২
৩৩	যখন একটি এম্বুলেন্স আসছে		যদি সামনের দিক থেকে কোনো গাড়ী না থাকে, তবে রাস্তা করে দিন	কোনো অগ্রাধিকার দেওয়ার প্রয়োজন নেই	চালককে নিজের গাড়ীটিকে রাস্তার পাশে নিয়ে পিয়ে, এম্বুলেন্সের জন্য রাস্তা করে দিতে হবে	৩
৩৪	পাশের চিহ্নটির মানে হচ্ছে		ডানদিক থেকে প্রবেশ নিষিদ্ধ	বাঁদিক থেকে প্রবেশ নিষিদ্ধ	সামনের গাড়ীকে অতিক্রম করা নিষেধ	৩
৩৫	ট্রাফিকের লাল আলোর মানে হল...		গাড়ী সতর্ক ভাবে চালানো যেতে পারে	গাড়ী চালানো বন্ধ করতে হবে	গাড়ী চালানো আস্তে করতে হবে	২
৩৬	পাশের চিহ্নটির মানে হচ্ছে		রাস্তা পার হন	প্রবেশ নিষিদ্ধ	হাসপাতাল	১
৩৭	হাসপাতালের প্রবেশের মুখে গাড়ী বিশ্রামে দাঁড় (পার্ক করা) করিয়ে রাখা		উচিত	অনুচিত	গাড়ী দাঁড় করানো (পার্ক করা) নিষেধ, এমন চিহ্ন না থাকলে, উচিত হবে	২







৩৮	পাশের চিহ্নটির মানে হচ্ছে		নিয়ন্ত্রনের বাধা নিষেধ শেষ	প্রবেশ নিষিদ্ধ	পিছন দিক দিয়ে গাড়ী চালিয়ে অতিক্রম করা (ওভারটেক করা) যাবে না	২
৩৯	যখন পিছল রাস্তার সংকেত, রাস্তায় দেখা যাবে, তখন চালক....		গাড়ীর গিয়ার পরিবর্তন করে, গাড়ীর গতি কমাতে হবে	গাড়ীর ব্রেক কমতে হবে	একই গতিতে গাড়ী নিয়ে এগোতে হবে	১
৪০	পাশের চিহ্নটির মানে হচ্ছে		বাঁ দিকে ঘোরা যেতে পারে	বাধ্যতামূলক ভাবে সামনে এগোতে হবে বা বাঁদিকে ঘুরতে হবে	পাশের রাস্তা বাঁ দিকে	৩
৪১	পিছন থেকে গাড়ী চালিয়ে অতিক্রম (ওভারটেক) করা, এই সব ক্ষেত্রে নিষিদ্ধ		যখন, এই অতিক্রম করা (ওভারটেক করা) অন্য যান বাহনের পক্ষে অসুবিধা বা বিপদজনক	যখন সামনের গাড়ী গতি কমাচ্ছে	রাত্রে	১
৪২	পাশের চিহ্নটির মানে হচ্ছে		হর্ন বাজানো বাধ্যতামূলক	একটানা হর্ন বাজান	হর্ন বাজানো নিষিদ্ধ	১
৪৩	রাস্তার বাঁকের মুখে এগোনার সময়, পিছন দিক দিয়ে অতিক্রম (ওভারটেক) করা		অনুমোদন যোগ্য	অনুমোদন যোগ্য নয়	সাবধান ভাবে এগোলে অনুমোদন যোগ্য	২
৪৪	পাশের চিহ্নটির মানে হচ্ছে		সামনে, ডানদিকে রাস্তা	বাধ্যতামূলক ভাবে ডানদিকে ঘোরান	ডানদিকে ঘোরানো নিষিদ্ধ	২
৪৫	মদ্যপান করে গাড়ী চালানো		প্রাতিজনিক (প্রাইভেট) গাড়ীতে অনুমোদিত	রাত্রে অনুমোদিত	সমস্ত গাড়ীতে নিষিদ্ধ	৩
৪৬	পাশের চিহ্নটির মানে হচ্ছে		নিয়ন্ত্রনের বাধা নিষেধ শেষ	গাড়ী থামাবেন না	গাড়ী পার্ক করে রাখবেন না	৩
৪৭	হর্ন বাজানো নিষিদ্ধ		মসজিদ, গীর্জা এবং মন্দির	হাসপাতাল, আদালতের কাছে	পুলিশ থানার কাছে	২
৪৮	এই চিহ্নটির মানে হচ্ছে		সোজা এগিয়ে চলুন	একমুখী চলাচল	উভয়দিকেই নিষিদ্ধ	২
৪৯	পিছনের দৃশ্যের জন্য আয়না ব্যবহৃত হয়		মুখ দেখার জন্য	পিছন থেকে এগিয়ে আসা গাড়ীর উপর লক্ষ্য রাখার জন্য	পিছনের আসনে বসে থাকা যাত্রীকে দেখার জন্য	২
৫০	এই চিহ্নটির মানে হচ্ছে		মোটর গাড়ীর প্রবেশ নিষেধ	গাড়ি এবং মোটর সাইকেলের প্রবেশ নিষেধ	গাড়ি এবং মোটরযান উভয়ের জন্য প্রবেশ অনুমোদিত	২
৫১	চলন্ত গাড়ীতে ওঠা এবং নামা		বাসে অনুমোদিত	অটোরিক্সায় অনুমোদিত	সকল প্রকার গাড়ীতে নিষিদ্ধ	৩

৫২	এই চিহ্নটির মানে হচ্ছে		ট্রাক নিষিদ্ধ	বাস নিষিদ্ধ	ভাড়া গাড়ী নিষিদ্ধ	১
৫৩	প্রত্যেক গাড়ীকে প্রত্যেক ছয় মাস অন্তর অন্তর ধোঁয়া পরীক্ষার প্রশংসাপত্র করে নিতে হবে		রেজিস্ট্রেশনের প্রথম দিন থেকে	রেজিস্ট্রেশনের ছয় মাস পর থেকে	রেজিস্ট্রেশনের এক বছর পর থেকে	৩
৫৪	এই চিহ্নটির মানে হচ্ছে		গোরুর গাড়ী নিষিদ্ধ	সাইকেল নিষিদ্ধ	সকল প্রকার গাড়ী নিষিদ্ধ	১
৫৫	যখন গাড়ীতে জ্বালানি ভরা হচ্ছে		হাওয়ার চাপ পরীক্ষা করবেন না	ধূমপান করবেন না	গাড়ীর কোনো আলো ব্যবহার করবেন না	২
৫৬	এই চিহ্নটির মানে হচ্ছে		শিক্ষার্থীরা নিষিদ্ধ	পদচারীরা অনুমোদিত	পদচারীরা নিষিদ্ধ	৩
৫৭	মোবাইল ফোন ব্যবহার করা যাবে না		সরকারী অফিসে	পুলিশ থানায়	গাড়ী চালানোর সময়	৩
৫৮	এই চিহ্নটির মানে হচ্ছে		ডানদিক দিয়ে, পিছন থেকে সামনের গাড়ী অতিক্রম করা (ওভারটেক) নিষিদ্ধ	বাঁ দিকে ঘোরান	বাঁ দিকে ঘোরানো নিষিদ্ধ	৩
৫৯	পিছন থেকে সামনের গাড়ীকে অতিক্রম করা (ওভারটেক), নিষিদ্ধ		যখন সামনের রাস্তা স্পষ্ট রূপে দৃশ্যমান নয়	যখন সামনের রাস্তা যথেষ্ট চওড়া	যখন রাস্তার মধ্যভাগ সাদা বিচ্ছিন্ন রেখা দ্বারা চিহ্নিত করা হয়েছে	১
৬০	এই চিহ্নটির মানে হচ্ছে		গাড়ীর গতিবেগ ৫০ কিমি ঘন্টার বেশি হবে না	গাড়ীর গতি ৫০ কিমি ঘন্টাতে রেখে গাড়ী চালান	গাড়ীর গতি ৫০ কিমি ঘন্টার উপরে রেখে গাড়ী চালান	১
৬১	রাস্তার তীক্ষ্ণ বাঁক অথবা, থেমে থাকে গাড়ীর খুব কাছে থেকে, পদচারীরা রাস্তা পারাপার করবেন না, কেন?		অন্যান্য গাড়ীর ক্ষেত্রে অসুবিধা হবে	রাস্তার অন্যান্য ব্যবহারকারীদের জন্য অসুবিধা হবে	দূর থেকে আসা অন্যান্য গাড়ীর চালকেরা, রাস্তা পারাপারকারী ব্যক্তিদের নাও দেখতে পারেন	৩
৬২	এই চিহ্নটির মানে হচ্ছে		গতিবেগের সীমা ২ কিমি / ঘন্টা	২ মিটারের থেকেও বেশী চওড়া গাড়ীদের ক্ষেত্রে প্রবেশ নিষেধ	২ মিটারের থেকেও বেশী উচ্চতা সম্পন্ন গাড়ীদের ক্ষেত্রে প্রবেশ নিষেধ	২
৬৩	অবানিজ্যিক (প্রাইভেট) গাড়ীর নথিসমূহ		নিবন্ধন শংসাপত্র, জি.সি.আর বীমা শংসাপত্র	নিবন্ধন শংসাপত্র, বীমা শংসাপত্র, ট্যাক্স টোকেন, গাড়ী চালানোর অনুমতি পত্র, ধোঁয়া পরীক্ষার ছাড় পত্র	নিবন্ধন শংসাপত্র, অনুমতি পত্র, (পারনিট), ড্রিপ সীট	২
৬৪	এই চিহ্নটির মানে হচ্ছে		কেবলমাত্র এইসব গাড়ী প্রবেশ করবে, যাদের উচ্চতা ৩.৫ মিটারের বেশী	কেবলমাত্র সেইসব গাড়ী প্রবেশ করবে, যাদের চওড়ার মাপ ৩.৫ মিটারের বেশী	৩.৫ মিটার বা তার কম উচ্চতা সম্পন্ন গাড়ী প্রবেশের জন্য	৩






৬৫	যে রাস্তায় গাড়ী চালাচ্ছেন, সেই রাস্তার বাঁদিকে, গাড়ী বাঁক নেওয়ার জন্য আপনি		বাঁ দিকে গাড়ী ঘোরানোর সংকেত দেখান, গাড়ী চালিয়ে রাস্তার মাঝখানে এনে, বাঁ দিকে ঘোরান	হর্ন বাজিয়ে গাড়ী বাঁ দিকে ঘোরান	বাঁ দিকে ঘোরানোর সংকেত দিন, রাস্তার বাঁ দিকে গাড়ী চালিয়ে দুইবার হর্ন দিয়ে বাঁ দিকে ঘোরান	৩
৬৬	এই চিহ্নটির মানে হচ্ছে		গাড়ী থামান	গাড়ী থামানো বা দাঁড় করিয়ে রাখা যাবে না	সংযোগস্থল	২
৬৭	ধোঁয়া পরীক্ষার ছাড়পত্রের বৈধতা		৬ মাস	এক বছর	দু বছর	১
৬৮	এই চিহ্নটির মানে হচ্ছে		প্রবেশ নিষেধ	কেবলমাত্র সামনের দিকে এগোনো যাবে	দু দিক দিয়েই প্রবেশ করা যাবে	২
৬৯	যখন গাড়ীর হেডলাইট জ্বালিয়ে গাড়ী চালাচ্ছেন, তখন উল্টোদিক থেকে একটি গাড়ী এগিয়ে এলে, আপনি		গাড়ী বাঁ দিকে রেখে এগিয়ে চলুন	গাড়ীর হেডলাইট, পালা করে, এক বার অল্প আলোয়, আরেকবার জোড়ালো আলোয়, বেশ কয়েকবার জ্বালান	গাড়ীটি অতিক্রম করে যাওয়া অবধি অল্প আলোতে হেডলাইট জ্বালিয়ে রাখুন	৩
৭০	এই চিহ্নটির মানে হচ্ছে		বাধ্যতামূলকভাবে সামনে এগোন বা ডাইনে ঘোরানো	বাধ্যতামূলকভাবে সামনে এগোন বা বাঁ দিকে ঘোরানো	পাশের রাস্তা, সামনে	২
৭১	গাড়ীর চালক, হাতের তালু নীচের দিকে রেখে ডান হাত বাড়িয়ে তা বেশ কয়েকবার উঠাচ্ছেন এবং নামাচ্ছেন তাহলে আপনি বুঝবেন যে....		তিনি বাঁ দিকে গাড়ী ঘোরানো	তিনি গাড়ীর গতি কমাচ্ছেন	পিছন দিকে আসা গাড়ীকে অতিক্রম (ওভারটেক) করার জন্য সংকেত দিচ্ছেন	২
৭২	এই চিহ্নটির মানে হচ্ছে		বাঁ দিকে থামুন	বাধ্যতামূলকভাবে, বাঁ দিকে রাখুন	বাঁ দিকে ঘোরান	২
৭৩	গীয়ার ছাড়া মোটরসাইকেল চালানোর লাইসেন্স-এর জন্য সর্বনিম্ন বয়স		১৮ বছর	২১ বছর	১৬ বছর	৩
৭৪	এই চিহ্নটির মানে হচ্ছে		ডানদিকে আরোহন	ডানদিকে বাঁক	ডানদিকে রাখুন	২
৭৫	যখন আপনি স্কুলের চিহ্ন দেখবেন, তখন আপনি		গাড়ী চালানো বন্ধ করুন, হর্ন বাজান এবং এগিয়ে চলুন	গাড়ী আস্তে চালান এবং সাবধানতার সঙ্গে এগিয়ে যান	একটানা হর্ন বাজান এবং এগিয়ে যান	২
৭৬	এই চিহ্নটির মানে হচ্ছে		বাঁ দিকে বাঁক	বাঁ দিকে আরোহন	বাঁদিকে রাখুন	১
৭৭	বাঁ দিকে ঘোরানোর সময়, দুচাকা-গাড়ীর চালক		বাঁ দিক বরাবর তাঁর বাঁ হাত বাড়িয়ে দিন	হাতের সংকেত দেখাবেন না	বাঁ দিকে ঘোরানোর সংকেত, তাঁর ডান হাত দিয়ে দেখাবেন	৩







৭৮	এই চিহ্নটির মানে হচ্ছে		ডানদিকে তীক্ষ্ণ রাস্তার বাঁক	ডানদিকে আরোহন এবং অবরোহন	ডানদিকে আরোহন	১
৭৯	"U" টার্ন নেবার সময় সংকেত হবে		বাঁ দিকে ঘোরানোর সংকেত	ডান দিকে ঘোরানোর সংকেত	গাড়ী আস্তে চালানোর সংকেত	২
৮০	এই চিহ্নটির মানে হচ্ছে		বাঁদিকে অবরোহন	বাঁ দিকে তীক্ষ্ণ রাস্তার বাঁক	বাঁ দিকে রাখুন	২
৮১	গাড়ীর চালক "U" টার্ন নেবেন না		যে রাস্তায় কোনো ট্রাফিক নিষেধাজ্ঞা নেই	ব্যস্ত রাস্তায়	যখন বাঁ দিক দিয়ে গাড়ী চলছে	২
৮২	এই চিহ্নটির মানে হচ্ছে		ডান দিকে রাস্তার উল্টো বাঁক	বাঁ দিকে উল্টো বাঁক	ডান দিকে ঘোরান এবং সামনে এগোন	১
৮৩	পশ্চিমবঙ্গের গাড়ীর ক্ষেত্রে এককালীন কর হল		গাড়ীর নিবন্ধন বাতিল হওয়া অবধি	১৫ বছর	৫ বছর	৩
৮৪	এই চিহ্নটির মানে হচ্ছে		ডান দিকের রাস্তা উল্টো বাঁক	বাঁ দিকে রাস্তার উল্টো বাঁক	বাঁ দিকে ঘোরান এবং সামনে এগোন	২
৮৫	সামনের গাড়ীকে ওভারটেক করার ক্ষেত্রে এটা নিশ্চিত হতে হবে		পিছন দিক থেকে কোনো গাড়ী এগিয়ে আসছে না	সামনের রাস্তা স্পষ্টভাবে দৃশ্যমান এবং সামনের গাড়ী অতিক্রম করা নিরাপদ হবে	সামনের গাড়ী বাঁ দিক দিয়ে ঘোরানো হচ্ছে	২
৮৬	এই চিহ্নটির মানে হচ্ছে		পাশের রাস্তা বাঁ দিকে	গতি সীমা	এক্সল-এর সর্বাধিক অনুমোদিত ওজন সীমা	৩
৮৭	মালবাহী গাড়ীর কেবিনে, যত সংখ্যক ব্যক্তিকে বহন করা যেতে পারে		৫ ব্যক্তি	মাল ওঠানো এবং নামানোর জন্য, যথেষ্ট সংখ্যক ব্যক্তি	নিবন্ধন শংসাপত্রে (রেজিস্ট্রেশন পত্রে) যত সংখ্যক ব্যক্তির সংখ্যা নথিভুক্ত করা আছে	৩
৮৮	এই চিহ্নটির মানে হচ্ছে		ডাইনে ঘোরানো	পাশের রাস্তা, ডানদিকে	ডাইনে রাখুন	২
৮৯	যখন আপনার গাড়ীকে কোন গাড়ী ওভারটেক করছে, তখন আপনি		আপনার গাড়ীকে চালানো বন্ধ রেখে, পিছনের গাড়ীকে ওভারটেক করতে দেবেন	আপনার গাড়ীর গতি বাড়ান	অন্য গাড়ীকে ওভারটেক করার সময় বাধা দেবেন না	৩
৯০	এই চিহ্নটির মানে হচ্ছে		সামনে বড় রাস্তা	চৌরাস্তার সংযোগ স্থল, সামনে	সামনে সংকীর্ণ রাস্তা	১
৯১	যেখানে গাড়ী রাখা (পার্ক করা) নিষিদ্ধ		রাখা (পার্ক করা) গাড়ীর সামনে	একমুখী রাস্তার উপরে	ফুটপাথের উপরে	৩
৯২	এই চিহ্নটির মানে হচ্ছে		ডাইনে ঘোরান	বাঁদিকে ঘোরান	দ্বীপের ডানদিক দিয়ে ঘোরাতে হবে	৩

৯৩	হাত ব্রেক ব্যবহার করতে হবে		গাড়ীর গতি কমাতে	হঠাতকরে ব্রেক কষতে	গাড়ীকে রাখার (পার্ক করার) সময়	৩
৯৪	এই চিহ্নটির মানে হচ্ছে		সামনে সঙ্কীর্ণ রাস্তা	বিপদজনক গর্ত	থেয়া ঘাট	২
৯৫	দু চাকার গাড়ীতে, দু জনের বেশী ব্যক্তি বহন করা		এড়ানো যাবেনা, এমন পরিস্থিতিতে অনুমোদিত	আইন সপ্তত নয়	যখন ট্রাফিক কম থাকে, তখন অনুমোদিত	২
৯৬	এই চিহ্নটির মানে হচ্ছে		বেড়া দেওয়া রেল রাস্তা	বেড়া ছাড়া রেল রাস্তা	সামনে বাধা	১
৯৭	কোন হসপিটালের কাছে, সামনের গাড়ীকে অতিক্রম করতে চাইছেন, তখন আপনি		একটানা হর্ন বাজাবেন	হর্ন বাজাবেন না	কেবলমাত্র মাঝে মাঝে থেমে থেমে হর্ন বাজান	২
৯৮	এই চিহ্নটির মানে হচ্ছে		রাস্তার Y-বিভাজন বাঁ দিকে	Y-ছেদ ডান দিকে	পাশের রাস্তা, বাঁ দিকে	১
৯৯	অনিবন্ধকৃত গাড়ী, প্রকাশ্য স্থানে ব্যবহৃত হওয়া		বেআইনি	আইন সপ্তত	জরুরী, অবস্থায় আইন সপ্তত	১
১০০	এই চিহ্নটির মানে হচ্ছে		Y-ছেদ বাঁ দিকে	রাস্তার Y-বিভাজন ডান দিকে	পাশের রাস্তা ডান দিকে	২
১০১	বানিজ্যিক / পরিবহন গাড়ী চালানোর জন্য অনুজ্ঞা পত্রের (লাইসেন্স) সর্বনিম্ন বয়স		২৫ বছর	১৮ বছর	২০ বছর	৩
১০২	এই চিহ্নটির মানে হচ্ছে		বাঁ দিকে ঘোরান	ডান দিকে ঘোরান	রাস্তার Y-বিভাজন	৩
১০৩	সামনের গাড়ী অতিক্রম করার (ওভারটেক) ক্ষেত্রে নিষিদ্ধ		রাজ্য রাজপথ	পঞ্চায়েত রাস্তা	সঙ্কীর্ণ সেতু	৩
১০৪	এই চিহ্নটির মানে হচ্ছে		ডান দিকের রাস্তা সামনে	সামনে রাস্তা এবং ডানদিকে রাস্তা	বাধ্যতামূলক ভাবে সামনে এগোন অথবা ডান দিকে ঘোরান	৩
১০৫	কোন পশুর দায়িত্বে থাকা ব্যক্তির যদি এই আশঙ্কা হয়, যে পশুটি নিয়ন্ত্রণের বাইরে যেতে পারে, সেক্ষেত্রে তিনি গাড়ী থামানোর অনুরোধ করলে		চালক গাড়ীটি থামাবেন	চালক হর্ন বাজাতে বাজাতে, গাড়ী চালিয়ে এগোবেন	চালক, গাড়ীটির গতি কমাবেন	১
১০৬	এই চিহ্নটির মানে হচ্ছে		পিচ্ছিল রাস্তা	কাঁকর বিছানো রাস্তা	মোটর গাড়ীর প্রবেশ নিষেধ	১
১০৭	গাড়ী পার্ক করে রাখার ক্ষেত্রে নিষিদ্ধ		রাস্তার পাশে	যেখানে গাড়ী রাখা অনুমোদিত	ট্রাফিক বাতির কাছে	৩
১০৮	এই চিহ্নটির মানে হচ্ছে		ছড়ানো কাঁকরের রাস্তা	পিচ্ছিল রাস্তা	মোটর গাড়ীর ক্ষেত্রে প্রবেশ নিষেধ	১

১০৯	অতিরিক্ত বেগে গাড়ী চালানো		ইহা অপরাধ, যার ফলে, গাড়ী চালানোর অনুমতিপত্র সাময়িক বাতিল বা বাতিল হতে পারে	ইহা অপরাধ, যার শাস্তি কেবল মাত্র আর্থিক জরিমানায় হতে পারে	অপরাধ নয়	১
১১০	এই চিহ্নটির মানে হচ্ছে		সাইকেলে পারাপার করার রাস্তা	সাইকেলে পার হওয়া নিষিদ্ধ	সাইকেলের প্রবেশ নিষেধ	১
১১১	যখন একটি স্কুল বাস ছাত্র ওঠানো বা নামানোর জন্য থেমে আছে		হর্ন বাজান এবং এগিয়ে চলুন	ধীরগতিতে, সাবধানতার সঙ্গে এগোন কেননা, এই সম্ভাবনা থেকে যায় যে ছাত্ররা হঠাত করে রাস্তা পার হচ্ছে	কোন বিশেষ সতর্কতার প্রয়োজন নেই	২
১১২	এই চিহ্নটির মানে হচ্ছে		গবাদি পশু নিষিদ্ধ	রাস্তায় গবাদি পশুর যাতায়াতের সম্ভাবনা	গাড়ীতে করে গবাদি পশু নিয়ে যাওয়া নিষিদ্ধ	২
১১৩	যখন, হাতে সাদা লাঠি নিয়ে, এক অন্ধ ব্যক্তি রাস্তা পার হচ্ছেন		গাড়ীর চালক ঐ সাদা লাঠিটিকে, গাড়ী থামানোর জন্য ট্রাফিক সংকেত হিসাবে বিবেচনা করবেন	হর্ন বাজান এবং এগিয়ে যান	গাড়ীর গতি কমান এবং সাবধানতার সঙ্গে এগোন	১
১১৪	এই চিহ্নটির মানে হচ্ছে		সামনে বিদ্যালয়	পদচারীদের পারাপারের জায়গা	পদচারীদের রাস্তা পারাপার নিষিদ্ধ	১
১১৫	যখন একটি মোটর গাড়ী দুর্ঘটনা গ্রস্থ হয়		সবচেয়ে কাছের পুলিশ থানায়, ২৪ ঘন্টার মধ্যে জানাতে হবে	সবচেয়ে কাছের পুলিশ থানায়, ১২ ঘন্টার মধ্যে জানাতে হবে	সবচেয়ে কাছের পুলিশ থানায়, ৪৮ ঘন্টার মধ্যে জানাতে হবে	১
১১৬	এই চিহ্নটির মানে হচ্ছে		মানুষ কর্মে রত	বাচ্চারা খেলছে	পদচারীদের রাস্তা পারাপারের জায়গা	১
১১৭	যখন দুর্ঘটনার ফলে তৃতীয় পক্ষের সম্পদ ক্ষতিগ্রস্থ হয়		চালক সবচেয়ে কাছের পুলিশ থানায়, ২৪ ঘন্টার মধ্যে জানাবেন	চালক সবচেয়ে কাছের পুলিশ থানায়, ৭ দিনের মধ্যে জানাবেন	কোনো থানায় জানানোর কোন দরকার নেই	১
১১৮	এই চিহ্নটির মানে হচ্ছে		খারাপ রাস্তা	পিচ্ছিল রাস্তা	রাস্তায় বড় পাথর পড়ছে	৩
১১৯	যখন পিছনের গাড়ীটি, সামনের গাড়ীটিকে অতিক্রম (ওভারটেক) করতে শুরু করেছে		আমরা অন্য গাড়ীকে অতিক্রম (ওভারটেক) করব না	আমরা অন্য গাড়ীকে অতিক্রম (ওভারটেক) করতে পারি	হর্ন বাজাতে বাজাতে, আমরা অন্য গাড়ী অতিক্রম (ওভারটেক) করতে পারি	১
১২০	এই চিহ্নটির মানে হচ্ছে		সামনে সেতু	ফেরি ঘাট	সামনে জল-থাবারের দোকান	২

১২১	সামনের গাড়ীর চালক, পিছনের গাড়ীকে, তাঁর গাড়ীটিকে অতিক্রম করার (ওভারটেক) কোন সংকেত দেননি		আমরা সামনের গাড়ীকে অতিক্রম (ওভারটেক) করতে পারি	আমরা সামনের গাড়ীকে অতিক্রম (ওভারটেক) করব না	হর্ন বাজিয়ে আমরা সামনের গাড়ীকে অতিক্রম (ওভারটেক) করতে পারি	২
১২২	এই চিহ্নটির মানে হচ্ছে		খাড়া আরোহণ	খাড়া অবরোহণ	পিচ্ছিল রাস্তা	১
১২৩	যখন অন্য গাড়ী আমাদের গাড়ীকে অতিক্রম (ওভারটেক) করছে		আমরা গতি বাড়াবো না	আমরা গতি বাড়াতে পারি	উপযুক্ত সতর্কতার সঙ্গে আমরা গতি বাড়াতে পারি	১
১২৪	এই চিহ্নটির মানে হচ্ছে		খাড়া আরোহণ	খাড়া অবরোহণ	পিচ্ছিল রাস্তা	২
১২৫	বিকল্প গুলির মধ্যে কোথায় গাড়ী রাখা যাবে না		হাসপাতালের যাতায়াতের পথে	রাস্তার বাঁ দিকে	বাজার এলাকায়	১
১২৬	এই চিহ্নটির মানে হচ্ছে		সামনে সংকীর্ণ রাস্তা	Y-ছেদ	সামনে রাস্তা চওড়া আছে	৩
১২৭	এইসব জায়গায় গাড়ী (পার্ক করা) রাখা নিষিদ্ধ		অগ্নি নির্বাপক চাপা কলকে অবরোধ করে	সাধারণের ব্যবহার্য কুয়োর কাছে	রাস্তার বাঁ দিকে	১
১২৮	এই চিহ্নটির মানে হচ্ছে		রাস্তার মাঝে নিকশী ব্যবস্থা	সামনে সেতু	রাস্তার মাঝখানে ফাঁকা	৩
১২৯	মোটর সাইকেলের পিছনের আসনে আরোহী বহন করতে হলে		ঐ গাড়ীতে পাদানি, হাত দিয়ে ধরার ব্যবস্থা এবং শাড়ি গার্ড থাকতে হবে	গাড়ীটির সঙ্গে একটি পার্শ্ব গাড়ী থাকতে হবে	গাড়ীটিতে, পিছনের দৃশ্য দেখার, আয়না থাকতে হবে	১
১৩০	এই চিহ্নটির মানে হচ্ছে		রাস্তায় টিপি আছে বা রাস্তা খারাপ	আঁকাবাঁকা রাস্তা	ছোটো রাস্তা	১
১৩১	জন পরিষেবার গাড়ী চালানোর সময় ধূমপান করলে		গাড়ী চালানোর অনুমতিপত্রের সাময়িক বাতিল হতে পারে	কেবলমাত্র জরিমানা হতে পারে	এ সবে কখনোই নয়	১
১৩২	এই চিহ্নটির মানে হচ্ছে		সামনে বাধা	সামনে রেলরাস্তা আছে	ওজন করার পাটাতন সামনে	১
১৩৩	প্রকাশ্য স্থানে গাড়ী ফেলে রেখে অন্য গাড়ী অথবা যাত্রীদের অসুবিধা করলে		গাড়ী চালানোর লাইসেন্স সাময়িক বাতিল অথবা বাতিল হতে পারে	কেবলমাত্র জরিমানা হতে পারে	এ সবে কখনোই নয়	১
১৩৪	এই চিহ্নটির মানে হচ্ছে		পাশের রাস্তা বন্ধ	বাঁ দিকে ঘোরান	সামনে সেতু	১
১৩৫	প্রকাশ্য স্থান বা অন্য যায়গায়, কোন প্রতিবাদ বা আন্দোলনের প্রতীক স্বরূপ বা যে কোনো ধর্মঘটের জন্য, রাস্তায় গাড়ী ফেলে রেখে জনগন, যাত্রী, বা ঐ সব স্থানের অন্যান্য ব্যবহারকারীদের বাধা বা অসুবিধা সৃষ্টি করলে		গাড়ী চালানোর অনুমতিপত্র (লাইসেন্স) সাময়িক বাতিল অথবা বাতিল হতে পারে	কেবলমাত্র জরিমানা হতে পারে	চালকের বৈধ অধিকার	১
১৩৬	এই চিহ্নটির মানে হচ্ছে		সামনে ফেরি ঘাট	বড় রাস্তা সামনে	সামনে রাস্তা বন্ধ	৩

১৩৭	পন্যবাহী গাড়ীতে, অতি ভার চাপিয়ে চাললে		আইনত দন্ডনীয় নয়	কেবলমাত্র জরিমানা হতে পারে	গাড়ী চালানোর অনুমোদিত (লাইসেন্স) সাময়িক বাতিল বা বাতিল হতে পারে	৩
১৩৮	এই চিহ্নটির মানে হচ্ছে		গাড়ী রাখা (পার্ক করা) নিষিদ্ধ	চিহ্নের দুদিকেই গাড়ী (পার্ক করা) রাখা যাবে	পুলিশি সহায়তা কেন্দ্র	২
১৩৯	যাত্রাপথ ছোট এই অজুহাতে ট্যাক্সি চালক যাত্রী প্রত্যাখ্যান করলে		গাড়ী চালানোর অনুমোদিত (লাইসেন্স) সাময়িক বাতিল বা বাতিল হতে পারে	কেবলমাত্র জরিমানা হতে পারে	এর কোনটাই নয়	১
১৪০	এই চিহ্নটির মানে হচ্ছে		স্কুটার এবং মোটর সাইকেলের সাময়িক বিশ্রামের (পার্ক করার) স্থল	স্কুটার এবং মোটর সাইকেল নিষিদ্ধ	স্কুটার এবং মোটর সাইকেল মেরামত হচ্ছে	১
১৪১	আপনি রাস্তার এমন মোড়ে এলেন, যেখানে সংকেত বাতি বা পুলিশ নেই, তখন আপনি		অন্য রাস্তা দিয়ে ঐ মোড়ের দিকে আসছে, এই সকল পরিস্থিতিতে রাস্তা ছেড়ে দিন	যথাযথ সংকেত দিন, হর্ন বাজান এবং সামনে এগোন	ঐ মোড়ের দিকে আসছে এই সকল পরিস্থিতিতে আপনার ডান দিকে রাস্তা করে দিন এবং প্রয়োজনীয় সংকেত দিয়ে, আপনি সামনে এগোন	৩
১৪২	এই চিহ্নটির মানে হচ্ছে		প্রাতিজনিক (প্রাইভেট) গাড়ীর প্রবেশ নিষেধ	ট্যাক্সির জন্য সাময়িক বিশ্রাম (পার্ক করার) স্থল	পুলিশের গাড়ীর জন্য সাময়িক (পার্ক করার) বিশ্রাম স্থল	২
১৪৩	যখন আপনি এমন একটি রাস্তার মোড়ের দিকে এগোচ্ছেন যেখানে হলুদ সংকেত বাতি মিটিমিট করে জ্বলছে, তখন আপনি		যেহেতু কোন বিধিনিষেধ নেই, আপনি একই গতিতে এগিয়ে যান	গাড়ী থামান এবং সংকেত বাতি সবুজ হওয়া অবধি অপেক্ষা করুন	গাড়ীর গতি কমান এবং গাড়ী নিয়ে এগিয়ে যাওয়া নিরাপদ হবে, এটা নিশ্চিত হলে, কেবলমাত্র তখনই গাড়ী নিয়ে এগোন	৩
১৪৪	এই চিহ্নটির মানে হচ্ছে		পেট্রল পাম্প	অটোরিক্সা সাময়িক বিশ্রামে (পার্ক করা) রাখার জায়গা	অটোরিক্সা সাময়িক বিশ্রামে রাখা ঐ (পার্ক করা) স্থলে, নিষিদ্ধ	২
১৪৫	যেখানে রাস্তা একটানা হলুদ দাগ দ্বারা চিহ্নিত করা আছে সেখানে গাড়ী নিয়ে		হলুদ রেখা স্পর্শ বা অতিক্রম করা চলবে না	হলুদ রেখার ডানদিক দিয়ে কেবলমাত্র, পিছনের গাড়ীকে সামনের গাড়ীকে অতিক্রম করতে দিন	সামনের গাড়ী যে, কেবলমাত্র অতিক্রম করার সময়, ঐ রেখা পার হয়ে যান	১
১৪৬	এই চিহ্নটির মানে হচ্ছে		পিছনের দিক থেকে আসা গাড়ীকে থামতে অনুরোধ করা	ডান দিকে ঘোরানোর ইচ্ছা প্রকাশ করছে	উল্টো দিক থেকে আসা গাড়ীকে থামতে অনুরোধ করা হচ্ছে	২

১৪৭	চালের রাস্তায় গাড়ী চালালে আপনি		পাহাড় বেয়ে নেমে আসে গাড়ীকে অগ্রাধিকার দিন	পাহাড় বেয়ে উপরের দিকে উঠছে যে সব গাড়ী তাকে অগ্রাধিকার দিন	যে সব গাড়ী অত্যন্ত ভার বহন করছে তাদের অগ্রাধিকার দিন	২
১৪৮	এই চিনহটর মানে হচ্ছে		বাঁ দিকে ঘোরানোর ইচ্ছে প্রকাশ করছে	ডানদিকে ঘোরানোর ইচ্ছে প্রকাশ করছে	সমস্ত গাড়ীকে থামবার জন্য অনুরোধ করা হচ্ছে	১
১৪৯	ট্রাকটরের চালক যাঁদের বহন করবেন না		চালক ছাড়া অন্য যে কোনো ব্যক্তি	চালক ছাড়া তিন জনের বেশী ব্যক্তি	চালককে নিয়ে দুজনের বেশী ব্যক্তি	১
১৫০	এই চিনহটর মানে হচ্ছে		ডানদিকে ঘোরানোর ইচ্ছে প্রকাশ করছে	উল্টো দিক থেকে আসা গাড়ীটিকে থামবার জন্য অনুরোধ করা হচ্ছে	গাড়ীটি গতি কমানোর ইচ্ছে প্রকাশ করছে	৩
১৫১	যখন শাখা রাস্তা থেকে প্রধান রাস্তায় গাড়ী নিয়ে প্রবেশের সময়, চালক অগ্রাধিকার দেবেন		বাঁ দিক থেকে আসা গাড়ীদের	ডান দিক থেকে আসা গাড়ীদের	প্রধান রাস্তায় এগিয়ে চলেছে, এরকম সব গাড়ীকে	৩
১৫২	এই চিনহটর মানে হচ্ছে		সোজা যাবার ইচ্ছে প্রকাশ করছে	গাড়ী থামবার ইচ্ছে প্রকাশ করছে	ডানদিকে ঘোরানোর ইচ্ছে প্রকাশ করছে	২
১৫৩	আপনি একটি গাড়ীকে, পিছন থেকে বাঁদিক বরাবর সামনের গাড়ীকে অতিক্রম (ওভারটেক) করতে পারেন যদি		যদি ঐ গাড়ীর চালক, ডান দিকে ঘোরানোর ইচ্ছা প্রকাশ করে, গাড়ীটিকে, রাস্তার মাঝ বরাবর নেয়ার জন্য	বাঁ দিকে যথেষ্ট জায়গা থাকে	ঐ গাড়ীটি যদি ধীর গতিতে চলে	১
১৫৪	এই চিনহটর মানে হচ্ছে		পিছনের গাড়ীটিকে থামতে অনুরোধ করা	পিছনের গাড়ীটিকে সামনে অতিক্রম করতে অনুরোধ করা	সামনের দিক থেকে আসা গাড়ীকে থামতে অনুরোধ করা	১
১৫৫	গাড়ী চালানোর ক্ষেত্রে "লেজুড হয়ে" চলার মানে কি?		একটি গাড়ীর পিছন দিকে, অত্যন্ত কাছে থেকে, বিপদজনক ভাবে গাড়ী চালানো	সামনের গাড়ীটির থেকে নিরাপদ দূরত্ব বজায় রেখে, গাড়ীর গতি সামঞ্জস্য বজায় রেখে নিয়ন্ত্রণ করা	সামনের গাড়ী থেকে কম করে ৭ মিটার দূরত্ব বজায় রেখে চলা	১
১৫৬	এই চিনহটর মানে হচ্ছে		বাঁ দিক থেকে আসা গাড়ীর ক্ষেত্রে জায়গা করে দেবার অনুরোধ	উল্টো দিক থেকে আসা গাড়ীর ক্ষেত্রে জায়গা করে দেবার অনুরোধ	পিছন দিক থেকে আসা এবং সামনের দিক থেকে আসা গাড়ীকে থামতে অনুরোধ করা	৩
১৫৭	ক্ষমতাপ্রাপ্ত আধিকারিকরা কোনো গাড়ীকে আটক করতে পারেন যদি		যদি গাড়ীটির কোন বৈধ নিবন্ধকরণ অথবা অনুমতি পত্র না থাকে	যদি গাড়ীটির বৈধ বীমা না করা থাকে	যদি গাড়ীটি গতি সীমা অতিক্রম করে	১
১৫৮	এই চিনহটর মানে হচ্ছে		সামনের দিক থেকে আসা গাড়ীকে থামতে অনুরোধ করা	পিছন দিক থেকে আসা গাড়ীকে থামতে অনুরোধ করা	সামনের দিক থেকে আসা গাড়ীকে জায়গা ছেড়ে দিতে অনুরোধ করা	১
১৫৯	যে প্রকারের হর্ন অনুমোদিত		এয়ার হর্ন	বিভিন্ন সুরযুক্ত হর্ন	বৈদ্যুতিক হর্ন	৩

১৬০	যা রাস্তায় উল্টো গিয়ারে গাড়ী চালানো নিষিদ্ধ		এক মুখী রাস্তা	খাড়া অবরোধ রাস্তা	খাড়া আরোহণ রাস্তা	১
১৬১	মদ খেয়ে গাড়ী চালানোর সময় চালক ধরা পড়লে যে শাস্তি তাঁর হতে পারে		জেল, যার সময় সীমা বেড়ে ছ মাস হতে পারে অথবা ২০০০ টাকা জরিমানা অথবা উভয় শাস্তি	জেল, যার সময় সীমা বেড়ে ১ বছর হতে পারে অথবা ৪০০০ টাকা অবধি জরিমানা অথবা উভয় শাস্তি	২ বছরের সশ্রম কারাদন্ড	১
১৬২	আপনার মোটর সাইকেল চালানোর শিক্ষার্থী অনুজ্ঞা পত্র (লার্নার্স লাইসেন্স) আছে		যখন পরিমান কম (ট্রাফিক) থাকবে তখন গাড়ী চালাবেন	আপনি কেবল তখনই গাড়ী চালাবেন, যখন, গাড়ী চালানোর অনুজ্ঞা পত্র (লাইসেন্স) প্রাপ্ত কোনো প্রশিক্ষক আপনার সহযাত্রী	আপনি, মোটর সাইকেল চালানোর ক্ষেত্রে, নির্দেশ পাবার জন্য, গাড়ী চালানোর বৈধ অনুজ্ঞা পত্র (লাইসেন্স) প্রাপ্ত কোনো প্রশিক্ষক ছাড়া, অন্য ব্যক্তিকে বহন করতে পারবেন না	৩
১৬৩	রাস্তার মোড়ে সংকেত বাতিতে হলুদ আলো থাকলে, ৩ দিকে এগোতে থাকা গাড়ীর চালক		নিরাপত্তা নিশ্চিত করে, গাড়ী চালিয়ে চলে যান	গাড়ী চালানো বন্ধ করার জন্য গাড়ীর গতি কমিয়ে দিন	হর্ন বাজান এবং এগিয়ে চলুন	২
১৬৪	সমস্ত মোটর গাড়ীর যার আওতায় অবশ্যই আসা দরকার		জীবন বীমা	তৃতীয় পক্ষ বীমা	ব্যাপক বীমা (কম্প্রিহেনসিভ ইনস্যুরেন্স)	২
১৬৫	সামনের চলমান গাড়ী থেকে সর্বনিম্ন যে দূরত্ব বজায় রেখে চলতে হবে, তা হল		১০ মিটার	৫ মিটার	গতি অনুযায়ী নিরাপদ দূরত্ব	৩
১৬৬	প্রাতিজনিক (প্রাইভেট) গাড়ীতে যত সংখক যাত্রী বহন অনুমোদিত তা নথিভুক্ত থাকবে		নিবন্ধন শংসাপত্রে	কর টোকেনে	অনুমতি পত্রে (পারমিট)	১
১৬৭	পিছন থেকে চালিয়ে সামনের গাড়ীকে অতিক্রম করা (ওভারটেক), নিষিদ্ধ		যে রাস্তা সাদা রঙের বিচ্ছিন্ন মধ্য রেখা দ্বারা চিহ্নিত করা	যে রাস্তা হলুদ রঙের নিরবিচ্ছিন্ন মধ্য রেখা দ্বারা চিহ্নিত	যখন খাড়া পাহাড়ি পথে গাড়ী নিয়ে যাওয়া হচ্ছে	৩
১৬৮	যদি রাস্তাটি সাদা রঙের বিচ্ছিন্ন রেখা দ্বারা চিহ্নিত থাকে		চলবার পথ পরিবর্তন করবেন না	প্রয়োজন বোধে, পথ পরিবর্তন করবেন	গাড়ী চালানো বন্ধ করুন	২
১৬৯	মিটমিট করে জ্বলতে থাকা লাল পরিমান বাতির মানে হচ্ছে		সবুজ আলো জ্বালা অবধি গাড়ী থামিয়ে রাখুন	গাড়ী থামান এবং নিরাপদ মনে হলে, গাড়ী নিয়ে এগিয়ে চলুন	গাড়ীর গতি কমান এবং এগিয়ে চলুন	২

১৭০	"রক্ষণায়ুক্ত গাড়ী চালানো" কি?		পরিষান বিধি এবং রাস্তায় সংকেত লক্ষিত হবে, ওই আশঙ্কা যখন গাড়ীর চালক এবং রাস্তার অন্যান্য ব্যবহারকারীরা করছেন, তখন সতর্কতার সঙ্গে গাড়ী চালানো	রাস্তায় সংকেতকে কোন পাতা না দিয়ে, গন্তব্যে পৌঁছাতে হবে, একমাত্র এই লক্ষ্যে গাড়ী চালানো	এই অনুমানে গাড়ী চালানো, অন্যান্য ব্যবহারকারীরা তাঁদের নিজেদের নিরাপত্তার ব্যাপারে সতর্ক থাকবেন	১
১৭১	"খামার রেখা", বলতে কি বোঝায়?		রাস্তার সংযোগ স্থল অথবা পদচারীদের পারাপারের জায়গার কাছে, সাদা বা হলুদ রঙের ৫ সেমি চওড়া রেখা	রাস্তার মাঝখান দিয়ে হলুদ রেখা	রাস্তার মাঝখান দিয়ে সাদা বিচ্ছিন্ন রেখা	১
১৭২	যে গাড়ী টানছে এবং যে গাড়ীকে টানা হচ্ছে, তাদের মধ্যে অনুমোদিত সর্বোচ্চ দূরত্ব হল		১৫ মিটার	৫ মিটার	১০ মিটার	২
১৭৩	মোটর গাড়ী আইন, ১৯৮৮ এর ১১২ নং ধারা অনুযায়ী		গাড়ীর গতিসীমা ছাড়িয়ে চালানো চলবে না	মদ খেয়ে গাড়ী চালানো যাবে না	কর না দিয়ে রাস্তায় গাড়ী চালানো চলবে না	১
১৭৪	আঁকাবাঁকা ভাবে গাড়ী চালানো		কেবলমাত্র দু চাকা গাড়ীর ক্ষেত্রে বিপদ জনক	সবসময়ই, যে কোন গাড়ীর পক্ষে বিপদজনক	চার চাকা গাড়ীর ক্ষেত্রে বিপদজনক	২
১৭৫	আপনি দীর্ঘ পাহাড়ি ঢাল বেয়ে নামার সময়, গাড়ীর গতি নিয়ন্ত্রন করতে আপনার কি করা উচিত হবে?		গাড়ী নিম্নগিয়ারে রাখুন	গাড়ীর ইঞ্জিন বন্ধ রাখুন	গাড়ী, নিউট্রাল গিয়ার ও ব্রেকে রাখুন	১
১৭৬	যখন আপনি বৃত্তাকার পথে গাড়ী চালাচ্ছেন		যে সব পরিষান ঢুকে আসছে, তাদের রাস্তার অধিকার আছে	যে সব পরিষান বের হয়ে যাচ্ছে, তাদের রাস্তার অধিকার আছে	যে সব পরিষান বৃত্তাকার পথে আছে, তাদের রাস্তার অধিকার আছে	৩
১৭৭	গাড়ী চালানোর সময় শিরস্ত্রাণ পরা অত্যাবশ্যক		আপনার ব্যক্তিগত নিরাপত্তার জন্য	অন্যথায় আপনাকে পরিষান পুলিশ ধরতে পারেন	রাস্তায় সঙ্গতি রাখার জন্য	১
১৭৮	রাত্রে, আপনি সামনের গাড়ীকে অতিক্রম করছেন, আপনাকে অবশ্যই নিশ্চিত হতে হবে		আপনি তীর আলোকে রাস্তার অন্যান্য ব্যবহার কারীদের চোখ ধাঁধিয়ে দিচ্ছেন না	সামনের গাড়ীকে ওভারটেক করার আগে, গাড়ীর হেড লাইটের আকস্মিক আলোর ঝলক দিন	কুয়াশায় স্বালানোর জন্য পিছনের দিকের বাতি স্বালিয়ে রাখুন	২

১৭৯	হলুদ সংকেত বাতির আকস্মিক ঝলক ব্যবহৃত হয়, যখন		পরিয়ান বাতি কাজ করছে না	আপনি গাড়ীর গতি কমিয়ে দেবেন এবং সতর্ক ভাবে সামনে এগোবেন	মানুষ কর্মে রত	২
১৮০	জেব্রা দাগের সামনে পদচারীরা রাস্তা পার হবার জন্য অপেক্ষা করছেন, তাঁরা রাস্তা পার হতে শুরু করেন নি, আপনি কি করবেন?		আপনার হর্ন বাজান	ধৈর্য ধরুন এবং অপেক্ষা করুন	গাড়ী চালিয়ে যান	২
১৮১	গাড়ী সাময়িক বিশ্রামে রাখার (পার্ক করা) জন্য আপনাকে অনুমতি দেওয়া আছে		ফুটপাথের উপরে	পাহাড়ের শীর্ষে	দুটি বিকল্পের কোনটাই নয়	৩
১৮২	কুয়াশার পরিবেশে জোড়ালো আলোর রশ্মি		এটা ভাল কারণ আপনি আরো বেশী দেখতে পারেন	এটা খারাপ, কারণ এই আলো পিছনে প্রতিফলিত হয়ে চোখ ধাঁধিয়ে দিতে পারে	এটা নিশ্চিত করুন যে অন্যরা আপনাকে দেখতে পারছে	২
১৮৩	যখন একটি মোড়ের দিকে এগোচ্ছেন যেখানে আপনাকে সোজা যেতে হবে		লেন পরিবর্তন করে ডানদিকের লেনে আসুন	মাকের লেনের কম করে ৫০ মিটার আগে থেকে লেন পরিবর্তন করুন	মোড়ে লেন পরিবর্তন করে, মাকের লেনে আসুন	২
১৮৪	আপনি গাড়ী চালাচ্ছেন পিছন দিক দিয়ে কোন গাড়ী হেড লাইটের আকস্মিক ঝলক দিয়ে এসে পড়েছে আপনি কি করবেন?		দুটি গাড়ীর ব্যবধান বজায় রাখতে আপনার গাড়ীকে আরো গতিতে চালাবেন	আপনার ব্রেক বাতি দেখাতে, আপনার গাড়ীর ব্রেক স্পর্শ করবেন	যদি নিরাপদ হয়, তবে পিছন থেকে এসে পড়া গাড়ীকে অতিক্রম করতে দিন	৩
১৮৫	কখন দিনের বেলায়, গাড়ীর প্রধান বাতিকে (হেড লাইট) তীর আলোর রশ্মিতে পূর্ণ করে সংকেত (ডীপ) হিসাবে, অবশ্যই ব্যবহার করবেন?		যখন রাস্তায় অল্প দৃশ্যমান্যতা এবং রাজপথে	গ্রামের দিকের রাস্তায়	সঙ্কীর্ণ রাস্তায়	১
১৮৬	বৃষ্টির মধ্যে আপনি গাড়ী চালাচ্ছেন কেন, সামনের গাড়ীর পেছন থেকে আপনি, আপনার গাড়ীকে ভালো দূরত্বে রাখবেন ?		যদি হঠাত করে সামনের গাড়ী তার দিক পরিবর্তন করে	যদি ঐ গাড়ীর কুয়াশায় যে বাতি জ্বালানো হয়, তার আলো আপনার চোখ ধাঁধিয়ে দেয়	যদি ঐ গাড়ী হঠাত করে থামে ত	৩